

嘉手納町障害福祉計画策定業務のための  
アンケート調査報告書  
【公開版】

令和6年3月

嘉手納町

# 目次

## I. アンケート調査の概要

1-1 調査の目的 .....	1
1-2 調査方法 .....	1
(1)調査の対象 .....	1
(2)調査の期間 .....	1
(3)調査方法 .....	1
(4)回収結果 .....	1

## II. 障害者アンケート調査の集計結果

このアンケートにご記入いただく方はどなたですか。 .....	2
1. ご本人について .....	2
問1    あなたの性別を教えてください。 .....	2
問2    あなたの年齢を教えてください。 .....	2
問3    あなたは障害者手帳をお持ちですか。 .....	3
問3-1  あなたの持っている障害者手帳について、該当する等級・程度に○をつけてください。 .....	3
【クロス】問2年齢 × 問3-1障害者手帳種別のクロス集計結果 .....	5
問3-2  障害の種類を教えてください。 .....	5
問4    あなたは、次の項目にあてはまるものはありますか。 .....	6
問4-1  発達障害の診断名を教えてください。 .....	6
問4-2  あなたが受けている医療的ケアを教えてください。 .....	7
問5    あなたの障害や心身の不調について、あなたやご家族の方などが気づいた時期のあなたの年齢を教えてください。 .....	8
問6    あなたは、現在どのように暮らしていますか。 .....	8
問6-1  福祉施設での共同生活または医療機関での入院の期間を教えてください。 .....	9
問7    あなたは、今後どのように暮らしたいですか。 .....	9
【クロス】問6現在の暮らし × 問7今後の暮らしの希望のクロス集計結果 .....	10
2. 介助者について .....	11
問8    あなたは、普段の生活で介助を必要としていますか。 .....	11
問8-1  あなたの主な介助者はどなたですか。 .....	11
問8-2  主な介助者の年齢を教えてください。 .....	12
3. 相談について .....	13
問9    あなたは、日常生活で悩んでいることや困っていることはありますか。 .....	13
問9-1  悩みや困りごとについて、誰(どこ)に相談していますか。 .....	14
問10   あなたは、相談体制についてどのようなことを望みますか。 .....	15

問11	あなたは、次の団体を知っていますか。.....	15
<b>4.</b>	<b>外出について .....</b>	<b>16</b>
問12	あなたは、どの程度外出していますか。.....	16
問12-1	あなたは、どのような目的で外出することが多いですか。.....	17
【クロス】	問12外出頻度 × 問12-1外出目的のクロス集計結果 .....	18
問12-2	あなたがあまり外出していない理由を教えてください。.....	19
【クロス】	問12外出頻度 × 問12-2外出していない理由のクロス集計結果 .....	20
<b>5.</b>	<b>災害時の対応について .....</b>	<b>22</b>
問13	あなたが、災害発生時に困ることや不安なことはありますか。.....	22
問14	あなたは、災害に対して備えをしていますか。.....	23
問15	あなたは、災害時や緊急時に、どのような方法で、町(地域)の情報を得ていますか。.....	24
<b>6.</b>	<b>福祉サービスの利用について .....</b>	<b>25</b>
問16	あなたは障害支援区分の認定を受けていますか。.....	25
問17	次の福祉サービスについて、あなたの現在の利用状況・今後の利用希望を教えてください。...	25
<b>7.</b>	<b>地域生活支援事業について .....</b>	<b>27</b>
問18	あなたは、次の地域生活支援事業を利用していますか。また、今後利用したいと思いますか。.	27
<b>8.</b>	<b>就労等について .....</b>	<b>28</b>
問19	あなたの、現在の就労等の状況を教えてください。.....	28
問19-1	あなたが就労等をしていない理由を教えてください。.....	29
問20	あなたの今後の就労等に関する希望を教えてください。.....	30
【クロス】	問19現在の就労状況 × 問20今後の就労希望のクロス集計結果 .....	31
問21	あなたは、どのような障害者の就労支援が必要だと思いますか。.....	32
<b>9.</b>	<b>権利擁護について .....</b>	<b>33</b>
問22	あなたは、次の①～⑤の名称や内容をご存知ですか。.....	33
問23	あなたは、障害があることで次の行為を受けたと感じたり、嫌な思いをしたりしたことはありますか。.....	35
問23-1	どのような場所や場面で、偏見や差別または虐待を受けたと感じたり、嫌な思いをしたりしましたか。.....	36
【クロス】	問23虐待の種類 × 問23-1嫌な思いをした場所のクロス集計結果.....	37
問24	あなたは、高額な商品の販売や住宅リフォーム工事などの消費者被害や振り込め詐欺などの詐欺被害にあったこと、またはあいそうになったことはありますか。.....	39
<b>10.</b>	<b>障害者施策全般について .....</b>	<b>40</b>
問25	あなたにとって、嘉手納町は暮らしやすいところだと思いますか。.....	40
問26	今後、嘉手納町に特に力を入れてほしいと思う障害福祉施策を教えてください。.....	41

### Ⅲ. 障害児者アンケート調査の集計結果

このアンケートにご記入いただく方はどなたですか。.....	43
<b>1. ご本人について.....</b>	<b>44</b>
問1 お子さんの性別を教えてください。.....	44
問2 お子さんは何歳ですか。.....	44
問3 お子さんは障害者手帳をお持ちですか。.....	45
問3-1 お子さんがお持ちの障害者手帳について、該当する等級・程度に○をつけてください。....	46
問3-2 障害の種類を教えてください。.....	47
問4 お子さんは、次の項目にあてはまるものはありますか。.....	47
問4-1 発達障害の診断名を教えてください。.....	48
問4-2 お子さんが受けている医療的ケアを教えてください。.....	49
問5 お子さんの障害や発達の不安について、あなたやご家族の方などが気づいたきっかけを教えてください。.....	50
問6 お子さんの障害や発達の不安に気づいた時のお子さんの年齢を教えてください。.....	50
<b>2. ご家族や介助者について.....</b>	<b>51</b>
問7 お子さんと一緒に暮らしているのはどなたですか。.....	51
問8 お子さんは、普段の生活で介助を必要としていますか。.....	51
問8-1 お子さんの主な介助者はどなたですか。.....	52
問8-2 主な介助者の年齢を教えてください。.....	53
問9 お子さんの父母及び主な同居家族の就労状況を教えてください。父母以外の同居家族については続柄もご記入ください。.....	54
<b>3. 相談について.....</b>	<b>56</b>
問10 あなたは、日常生活で悩んでいることや困っていることはありますか。.....	56
問10-1 悩みや困りごとについて、誰(どこ)に相談していますか。.....	57
問11 あなたは、相談体制についてどのようなことを望みますか。.....	58
問12 あなたは、次の団体を知っていますか。.....	58
<b>4. 保育・教育について.....</b>	<b>59</b>
問13 あなたは、保育・教育について、どのようなことを望んでいますか。.....	59
問14 次のうち、お子さんの障害に対応できない等の理由等により、利用できなかったものがありますか。.....	60
<b>5. 外出について.....</b>	<b>61</b>
問15 お子さんは、どの程度外出していますか。.....	61
問15-1 お子さんは、どのような目的で外出することが多いですか。.....	62
【クロス】問15お子さんの外出頻度 × 問15-1お子さんの外出目的のクロス集計結果.....	63
問15-2 お子さんがあまり外出していない理由を教えてください。.....	65
【クロス】問15お子さんの外出頻度 × 問15-2外出しない理由のクロス集計結果.....	66

<b>6. 災害時の対応について</b> .....	<b>67</b>
問16 お子さんが、災害発生時に困ることや不安なことはありますか。.....	67
問17 あなたは、災害に対して備えをしていますか。.....	68
問18 あなたは、災害時や緊急時に、どのような方法で、町(地域)の情報を得ていますか。.....	69
<b>7. 福祉サービスの利用について</b> .....	<b>70</b>
問19 お子さんは、次の福祉サービスを利用していますか。また、今後利用したいと思いますか。 ....	70
<b>8. 地域生活支援事業について</b> .....	<b>71</b>
問20 お子さんに係る、次の地域生活支援事業を利用していますか。また、今後利用したいと思 いますか。 .....	71
<b>9. 権利擁護について</b> .....	<b>72</b>
問21 あなたは、次の①～⑤の名称や内容をご存知ですか。.....	72
問22 お子さんは、障害があることで次の行為を受けたと感じたり、嫌な思いをしたりしたことは ありますか。 .....	73
問22-1 どのような場所や場面で、偏見や差別または虐待を受けたと感じたり、嫌な思いをしたりし ましたか。 .....	74
【クロス】問22虐待の種類 × 問22-1嫌な思いをした場所のクロス集計結果.....	75
<b>10. 障害者施策全般について</b> .....	<b>77</b>
問23 お子さんにとって、嘉手納町は暮らしやすいところだと思いますか。 .....	77
問24 今後、嘉手納町に特に力を入れてほしいと思う障害福祉施策を教えてください。 .....	78

#### **IV. 調査票**

・ 障害福祉計画策定のためのアンケート調査票 .....	80
・ 障害児福祉計画策定のためのアンケート調査票 .....	94

# I. アンケート調査の概要

## 1-1 調査の目的

第7期障害福祉計画・第3期障害児福祉計画の策定に向け、障害者手帳・障害福祉サービスに係る受給者証をお持ちの方を対象に、福祉に関する意識・意向などを把握し、計画策定の基礎資料とすることを目的に行った。

## 1-2 調査方法

### (1)調査の対象

令和5年10月1日現在、障害者手帳・障害福祉サービスに係る受給者証をお持ちの方

### (2)調査の期間

○令和5年11月1日～令和5年11月19日

※調査期間終了後も一定期間調査票の回収を行った。

### (3)調査方法

○郵送による配布及び回収

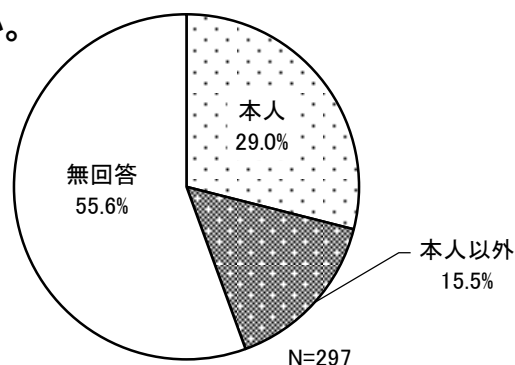
### (4)回収結果

対象者	配布数	回収数	回収率
障害者	729票	297票	40.7%
障害児	71票	27票	38.0%

## II. 障害者アンケート調査の集計結果

このアンケートにご記入いただく方はどなたですか。

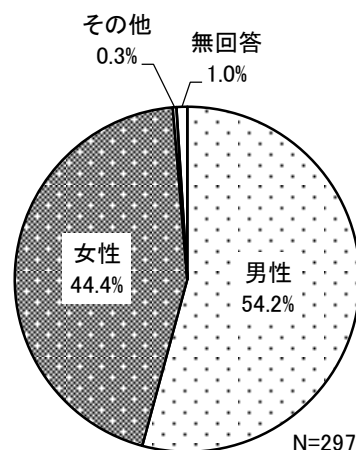
項目	1	2	無回答	全体
	本人	本人以外		
回答数	86	46	165	297
割合	29.0%	15.5%	55.6%	100.0%



### 1. ご本人について

問1 あなたの性別を教えてください。  
(1つだけ○)

項目	1	2	3	無回答	全体
	男性	女性	その他		
回答数	161	132	1	3	297
割合	54.2%	44.4%	0.3%	1.0%	100.0%

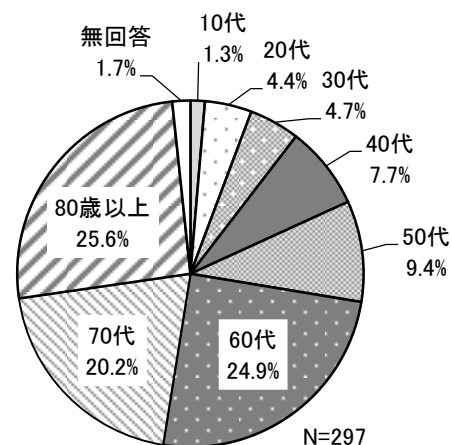


問2 あなたの年齢を教えてください。  
(令和5年10月1日現在の満年齢を記入してください。)

年齢は、「80歳以上」が25.6%で最も多く、次いで「60代」の24.9%などとなっています。

項目	1	2	3	4	5
	10代	20代	30代	40代	50代
回答数	4	13	14	23	28
割合	1.3%	4.4%	4.7%	7.7%	9.4%

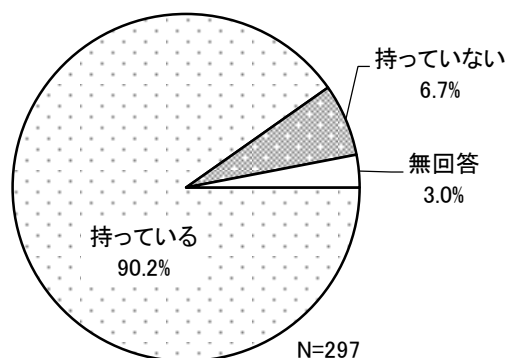
項目	6	7	8	無回答	全体
	60代	70代	80歳以上		
回答数	74	60	76	5	297
割合	24.9%	20.2%	25.6%	1.7%	100.0%



### 問3 あなたは障害者手帳をお持ちですか。

障害手帳は、「持っている」が 90.2%で、「持っていない」が 6.7%となっています。

項目	1	2	無回答	全体
	持っている	持っていない		
回答数	268	20	9	297
割合	90.2%	6.7%	3.0%	100.0%

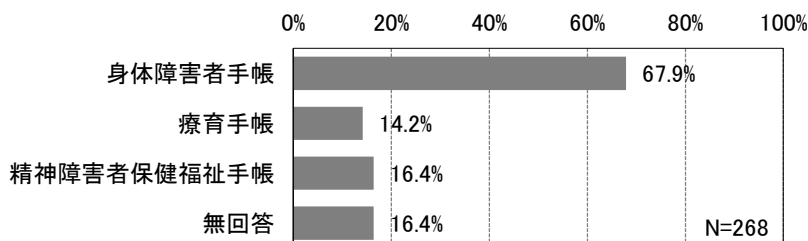


#### 【問3で「1. 持っている」に○をつけた方にお聞きします】

問3-1 あなたの持っている障害者手帳について、該当する等級・程度に○をつけてください。

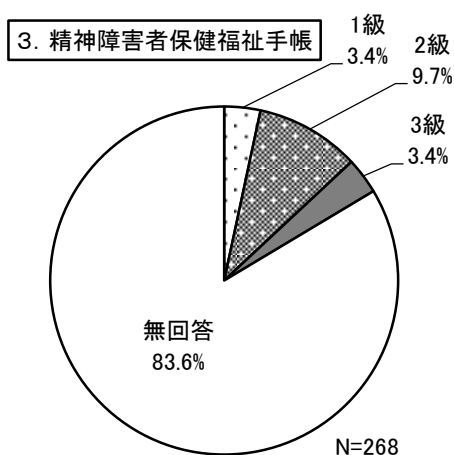
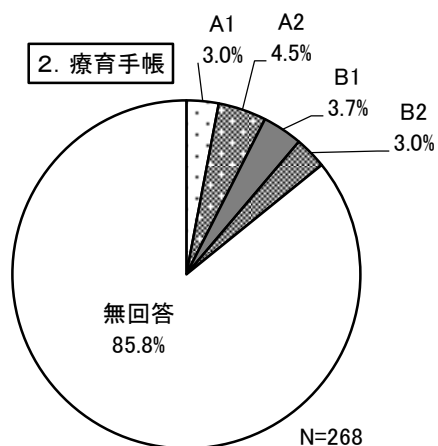
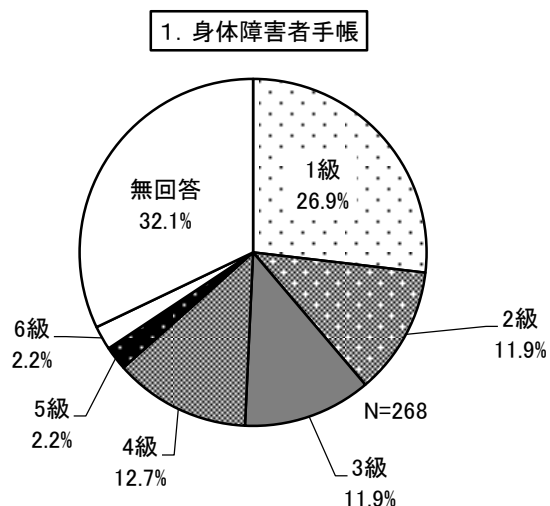
(あてはまるものすべてに○)

障害手帳の等級・程度については、「身体障害者手帳」が 67.9%で最も多く、次いで「精神障害者保健福祉手帳」の 16.4%などとなっています。



項目	1	2	3	無回答	全体
	身体障害者手帳	療育手帳	精神障害者保健福祉手帳		
回答数	182	38	44	44	268
割合	67.9%	14.2%	16.4%	16.4%	-





1. 身体障害者手帳

項目	1	2	3	4	5	6	無回答	全体
	1級	2級	3級	4級	5級	6級		
回答数	72	32	32	34	6	6	86	268
割合	26.9%	11.9%	11.9%	12.7%	2.2%	2.2%	32.1%	100.0%

2. 療育手帳

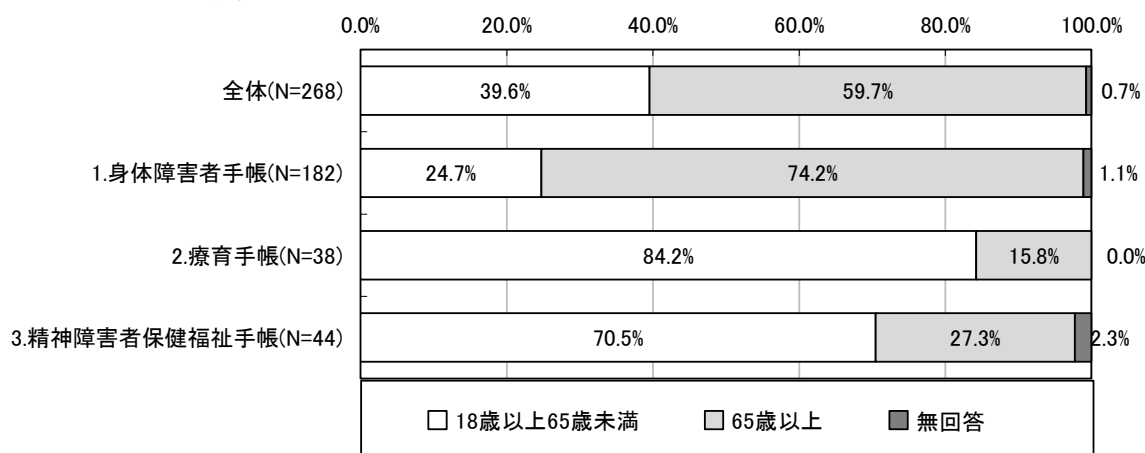
項目	1	2	3	4	無回答	全体
	A1	A2	B1	B2		
回答数	8	12	10	8	230	268
割合	3.0%	4.5%	3.7%	3.0%	85.8%	100.0%

3. 精神障害者保健福祉手帳

項目	1	2	3	無回答	全体
	1級	2級	3級		
回答数	9	26	9	224	268
割合	3.4%	9.7%	3.4%	83.6%	100.0%

## 問2 年齢×問3-1 障害者手帳種別のクロス集計結果

年齢と障害者手帳種別のクロスについては、「療育手帳」は65歳未満が84.2%と最も多く、次いで「身体障害者手帳」は65歳以上が74.2%で、「精神障害者保健福祉手帳」は65歳未満が70.5%などとなっています。



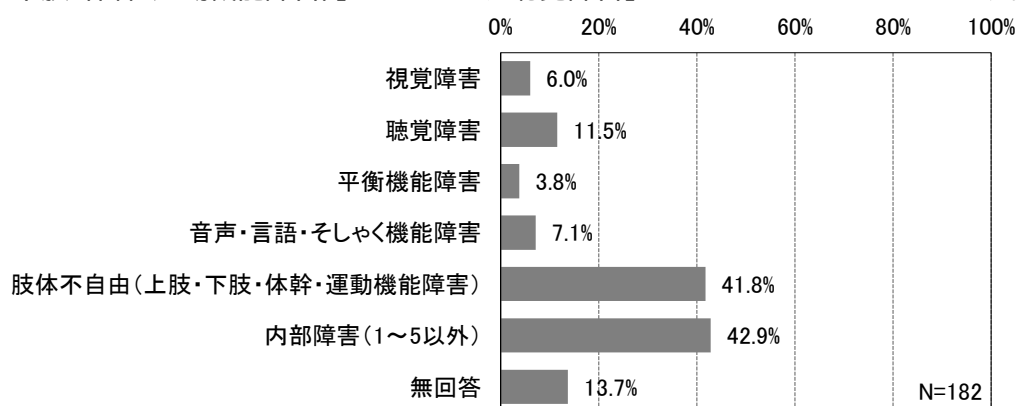
問3-1	問2	1	2	無回答	全体
		18歳以上65歳未満	65歳以上		
全体(N=268)		106	160	2	268
		39.6%	59.7%	0.7%	100.0%
1.身体障害者手帳(N=182)		45	135	2	182
		24.7%	74.2%	1.1%	100.0%
2.療育手帳(N=38)		32	6	0	38
		84.2%	15.8%	0.0%	100.0%
3.精神障害者保健福祉手帳(N=44)		31	12	1	44
		70.5%	27.3%	2.3%	100.0%

### 【問3-1で「1. 身体障害者手帳」の「等級・程度」に○をつけた方にお聞きします】

#### 問3-2 障害の種類を教えてください。

(あてはまるものすべてに○)

障害の種類については、「内部障害(1~5以外)」が42.9%と最も多く、次いで「肢体不自由(上肢・下肢・体幹・運動機能障害)」が41.8%、「聴覚障害」は11.5%などとなっています。

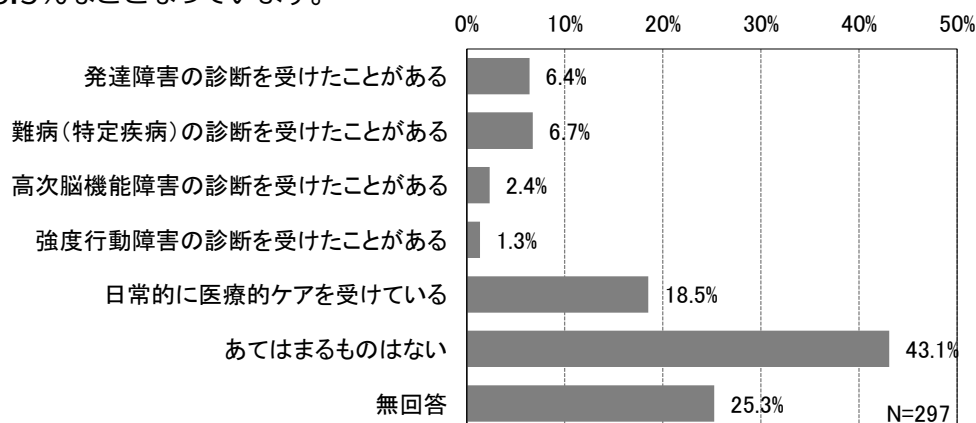


項目	1	2	3	4	5	6	無回答	全体
	視覚障害	聴覚障害	平衡機能障害	音声・言語・そしゃく機能障害	肢体不自由(上肢・下肢・体幹・運動機能障害)	内部障害(1~5以外)		
回答数	11	21	7	13	76	78	25	182
割合	6.0%	11.5%	3.8%	7.1%	41.8%	42.9%	13.7%	-

#### 問4 あなたは、次の項目にあてはまるものはありますか。

(あてはまるものすべてに○)

項目については、「あてはまるものはない」が 43.1%と最も多く、次いで「日常的ケアを受けている」が 18.5%などとなっています。



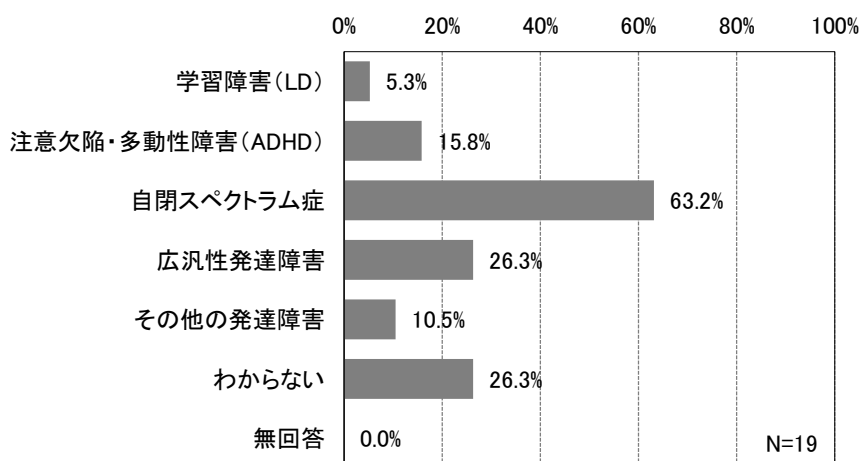
項目	1	2	3	4	5	6	無回答	全体
	発達障害の診断を受けたことがある	難病(特定疾病)の診断を受けたことがある	高次脳機能障害の診断を受けたことがある	強度行動障害の診断を受けたことがある	日常的に医療的ケアを受けている	あてはまるものはない		
回答数	19	20	7	4	55	128	75	297
割合	6.4%	6.7%	2.4%	1.3%	18.5%	43.1%	25.3%	-

【問4で「1.発達障害の診断を受けたことがある」に○をつけた方にお聞きします。】

#### 問4-1 発達障害の診断名を教えてください。

(あてはまるものすべてに○)

発達障害の診断名については、「自閉スペクトラム症」が 63.2%と最も多く、次いで「広汎性発達障害」と、「わからない」が 26.3%などとなっています。



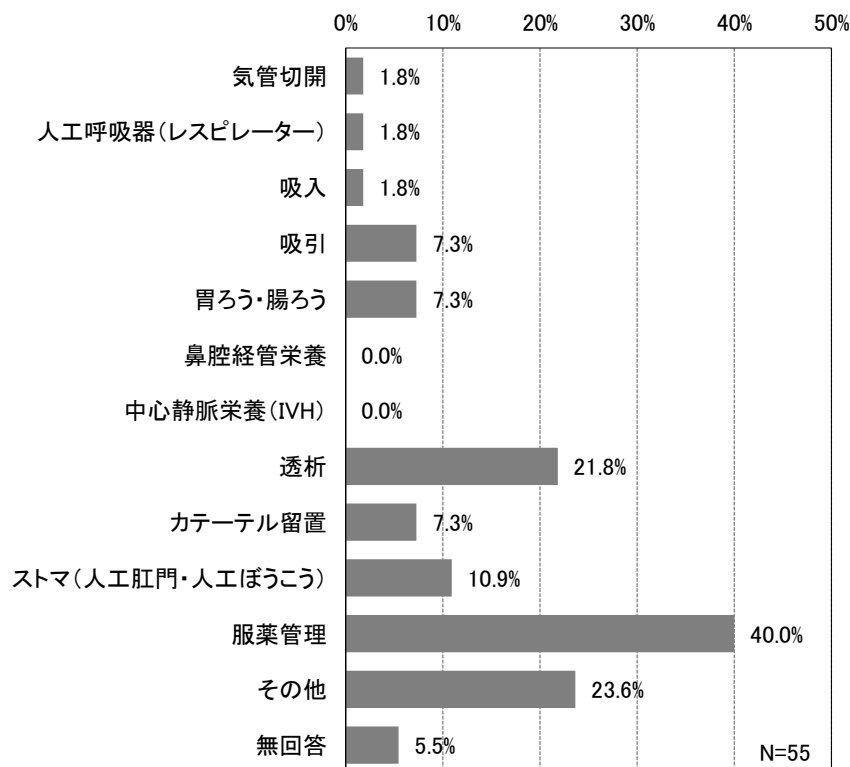
項目	1	2	3	4	5	6	無回答	全体
	学習障害(LD)	注意欠陥・多動性障害(ADHD)	自閉スペクトラム症	広汎性発達障害	その他の発達障害	わからない		
回答数	1	3	12	5	2	5	0	19
割合	5.3%	15.8%	63.2%	26.3%	10.5%	26.3%	0.0%	-

【問4で「5.日常的に医療的ケアを受けている」に○をつけた方にお聞きします。】

問4-2 あなたが受けている医療的ケアを教えてください。

(あてはまるものすべてに○)

医療的ケアについては、「服薬管理」が 40.0%と最も多く、次いで「透析」が 21.8%などとなっています。



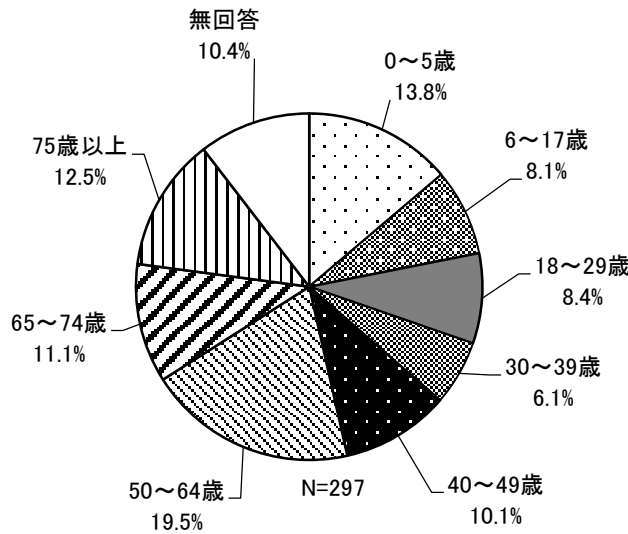
項目	1	2	3	4	5	6	7	8
	気管切開	人工呼吸器 (レスピレーター)	吸入	吸引	胃ろう・腸ろう	鼻腔経管栄養	中心静脈栄養 (IVH)	透析
回答数	1	1	1	4	4	0	0	12
割合	1.8%	1.8%	1.8%	7.3%	7.3%	0.0%	0.0%	21.8%

項目	9	10	11	12	無回答	全体
	カテーテル留置	ストマ (人工肛門・人工ぼうこう)	服薬管理	その他		
回答数	4	6	22	13	3	55
割合	7.3%	10.9%	40.0%	23.6%	5.5%	-

問5 あなたの障害や心身の不調について、あなたやご家族の方などが気づいた時期のあなたの年齢を教えてください。

(1つだけ○)

気づいた時期については、「50～64歳」が19.5%と最も多く、次いで「0～5歳」が13.8%などとなっています。



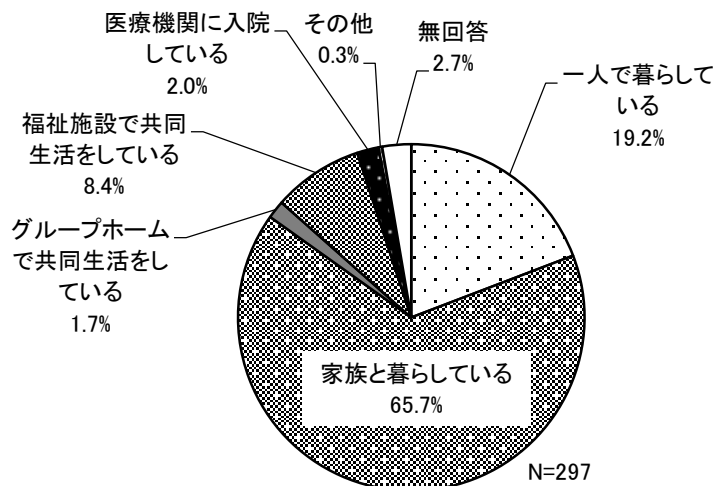
項目	1	2	3	4	5	6	7	8
	0～5歳	6～17歳	18～29歳	30～39歳	40～49歳	50～64歳	65～74歳	75歳以上
回答数	41	24	25	18	30	58	33	37
割合	13.8%	8.1%	8.4%	6.1%	10.1%	19.5%	11.1%	12.5%

項目	無回答	全体
回答数	31	297
割合	10.4%	100.0%

問6 あなたは、現在どのように暮らしていますか。

(1つだけ○)

暮らしについては、「家族と暮らしている」が65.7%と最も多く、次いで「一人で暮らしている」が19.2%などとなっています。



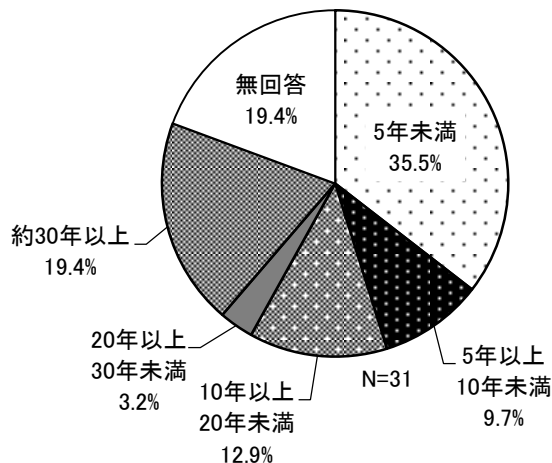
項目	1	2	3	4	5	6	無回答	全体
	一人で暮らしている	家族と暮らしている	グループホームで共同生活をしている	福祉施設で共同生活をしている	医療機関に入院している	その他		
回答数	57	195	5	25	6	1	8	297
割合	19.2%	65.7%	1.7%	8.4%	2.0%	0.3%	2.7%	100.0%

【問6で「4.福祉施設で共同生活をしている」、「5.医療機関に入院している」に○をつけた方にお聞きします】

問6-1 福祉施設での共同生活または医療機関での入院の期間を教えてください。

(令和5年10月1日現在の期間を記入してください。)

入院期間については、「5年未満」が35.5%と最も多く、次いで「約30年以上」が19.4%などとなっています。

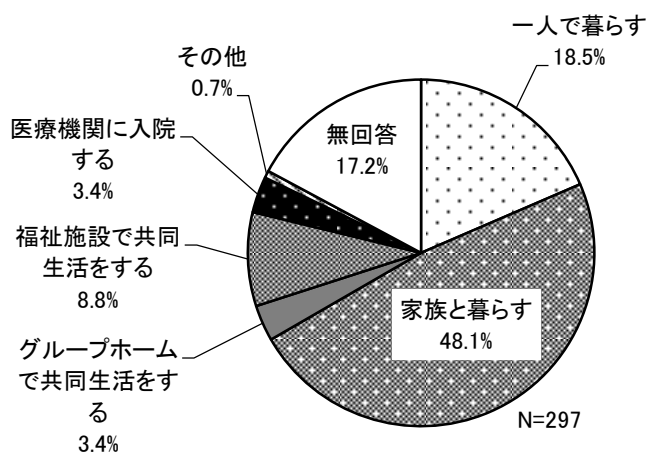


項目	1	1	2	3	4	無回答	全体
	5年未満	5年以上10年未満	10年以上20年未満	20年以上30年未満	約30年以上		
回答数	11	3	4	1	6	6	31
割合	35.5%	9.7%	12.9%	3.2%	19.4%	19.4%	100.0%

問7 あなたは、今後どのように暮らしたいですか。

(1つだけ○)

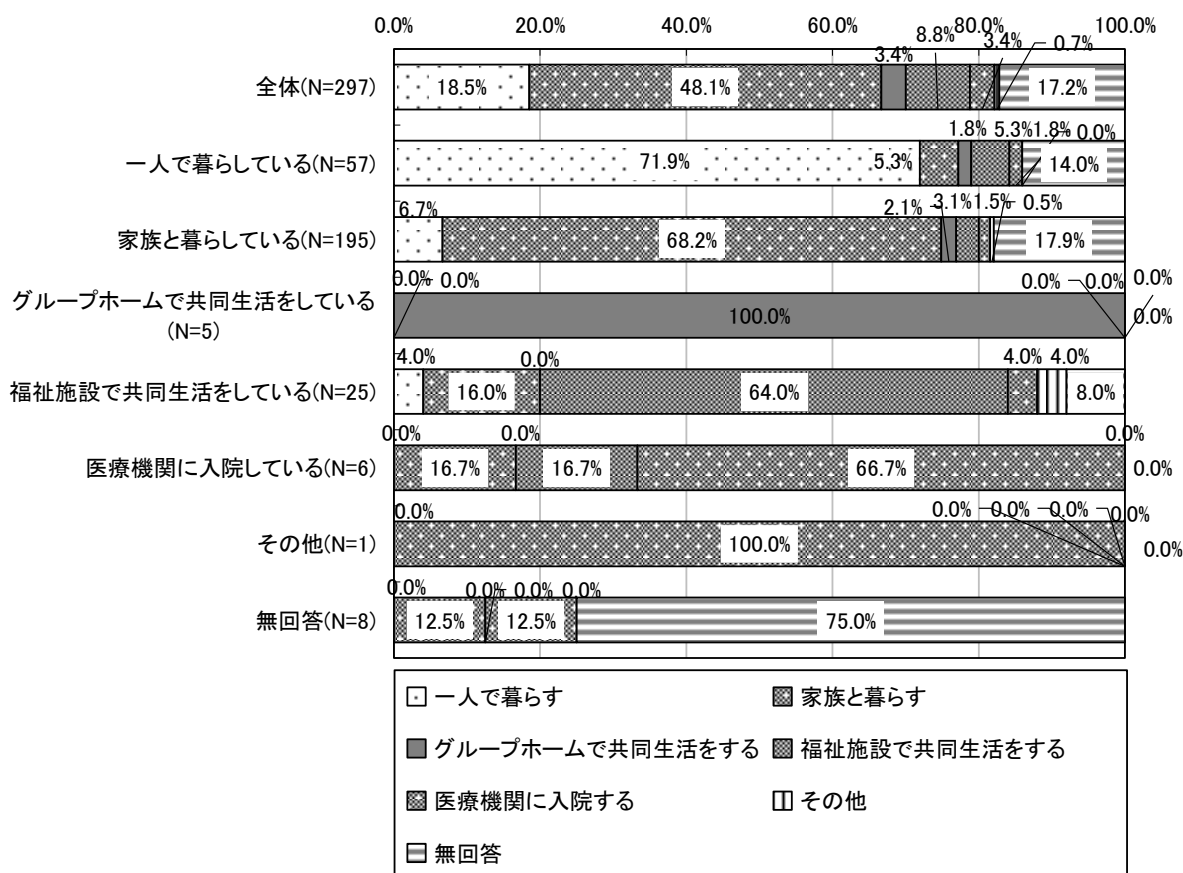
今後の暮らしについては、「家族と暮らす」が48.1%と最も多く、次いで「一人で暮らす」が18.5%などとなっています。



項目	1	2	3	4	5	6	無回答	全体
	一人で暮らす	家族と暮らす	グループホームで共同生活をする	福祉施設で共同生活をする	医療機関に入院する	その他		
回答数	55	143	10	26	10	2	51	297
割合	18.5%	48.1%	3.4%	8.8%	3.4%	0.7%	17.2%	100.0%

## 問6 現在の暮らし×問7 今後の暮らしの希望のクロス集計結果

現在の暮らしと今後の暮らし希望のクロスについては、「一人で暮らす」が71.9%と最も多く、次いで「家族と暮らす」が68.2%などとなっています。



問6 \ 問7	1	2	3	4	5	6	無回答	全体
	一人で暮らす	家族と暮らす	グループホームで共同生活をする	福祉施設で共同生活をする	医療機関に入院する	その他		
全体(N=297)	55 18.5%	143 48.1%	10 3.4%	26 8.8%	10 3.4%	2 0.7%	51 17.2%	297 100.0%
一人で暮らしている(N=57)	41 71.9%	3 5.3%	1 1.8%	3 5.3%	1 1.8%	0 0.0%	8 14.0%	57 100.0%
家族と暮らしている(N=195)	13 6.7%	133 68.2%	4 2.1%	6 3.1%	3 1.5%	1 0.5%	35 17.9%	195 100.0%
グループホームで共同生活をしている(N=5)	0 0.0%	0 0.0%	5 100.0%	0 0.0%	0 0.0%	0 0.0%	0 0.0%	5 100.0%
福祉施設で共同生活をしている(N=25)	1 4.0%	4 16.0%	0 0.0%	16 64.0%	1 4.0%	1 4.0%	2 8.0%	25 100.0%
医療機関に入院している(N=6)	0 0.0%	1 16.7%	0 0.0%	1 16.7%	4 66.7%	0 0.0%	0 0.0%	6 100.0%
その他(N=1)	0 0.0%	1 100.0%	0 0.0%	0 0.0%	0 0.0%	0 0.0%	0 0.0%	1 100.0%
無回答(N=8)	0 0.0%	1 12.5%	0 0.0%	0 0.0%	1 12.5%	0 0.0%	6 75.0%	8 100.0%

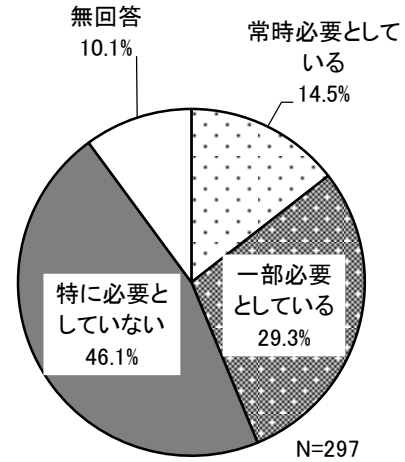
## 2. 介助者について

問8 あなたは、普段の生活で介助を必要としていますか。

(1つだけ○)

介助の必要性については、「特に必要としていない」が 46.1%と最も多く、次いで「一部必要としている」が 29.3%などとなっています。

項目	1	2	3	無回答	全体
	常時必要としている	一部必要としている	特に必要としていない		
回答数	43	87	137	30	297
割合	14.5%	29.3%	46.1%	10.1%	100.0%

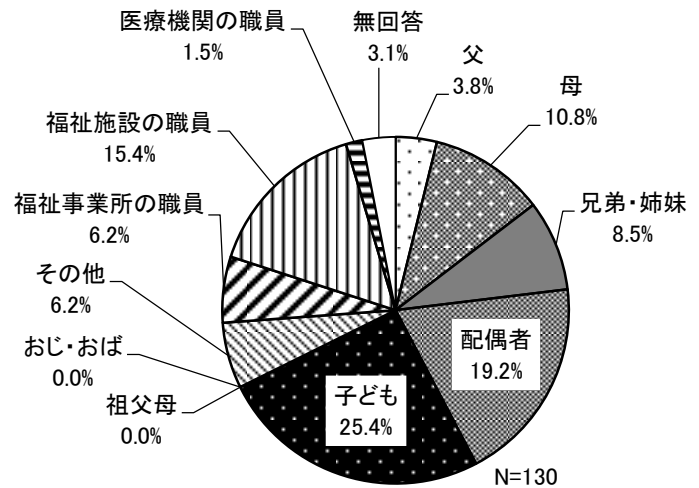


【問8で「1～2」に○をつけた方にお聞きします】

問8-1 あなたの主な介助者はどなたですか。

(1つだけ○)

主な介助者については、「子ども」が 25.4%と最も多く、次いで「配偶者」が 19.2%などとなっています。



項目	1	2	3	4	5	6	7	8
	父	母	兄弟・姉妹	配偶者	子ども	祖父母	おじ・おば	その他
回答数	5	14	11	25	33	0	0	8
割合	3.8%	10.8%	8.5%	19.2%	25.4%	0.0%	0.0%	6.2%

項目	9	10	11	無回答	全体
	福祉事業所の職員	福祉施設の職員	医療機関の職員		
回答数	8	20	2	4	130
割合	6.2%	15.4%	1.5%	3.1%	100.0%

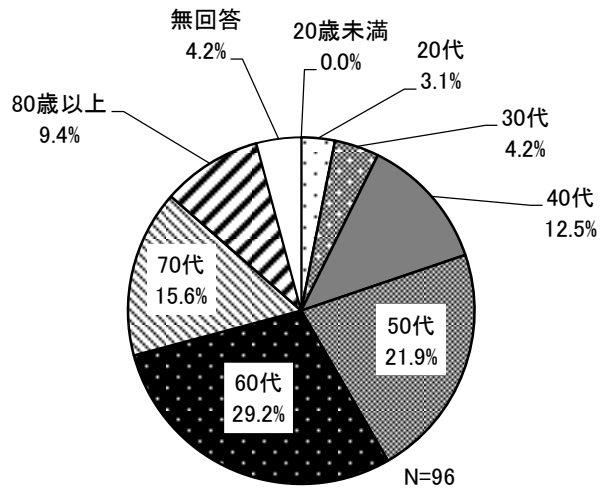


【問8-1で「1～8」に○をつけた方にお聞きします】

問8-2 主な介助者の年齢を教えてください。

(1つだけ○)

主な介助者の年齢については、「60代」が29.2%と最も多く、次いで「50代」が21.9%などとなっています。



項目	1	2	3	4	5	6	7	8
	20歳未満	20代	30代	40代	50代	60代	70代	80歳以上
回答数	0	3	4	12	21	28	15	9
割合	0.0%	3.1%	4.2%	12.5%	21.9%	29.2%	15.6%	9.4%

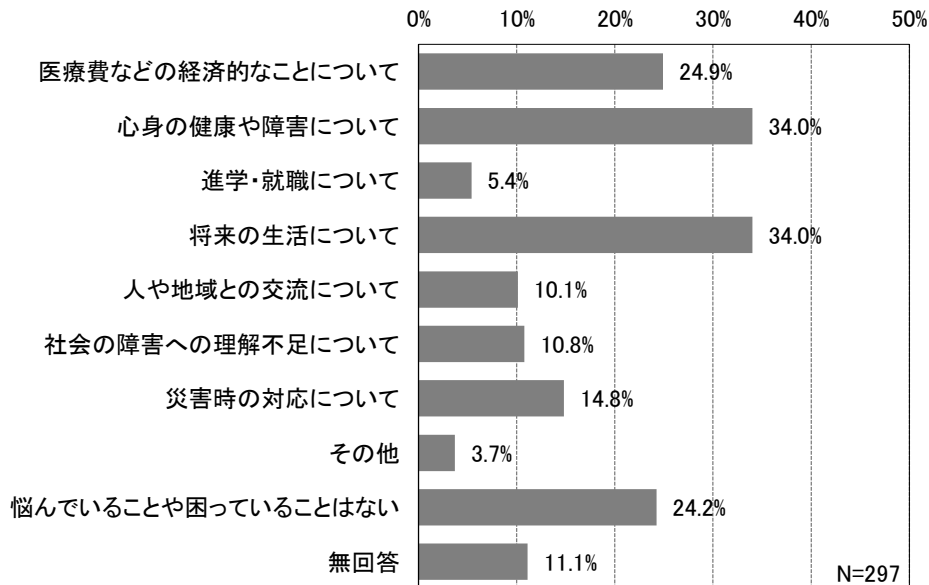
項目	無回答	全体
回答数	4	96
割合	4.2%	100.0%

### 3. 相談について

問9 あなたは、日常生活で悩んでいることや困っていることはありますか。

(あてはまるものすべてに○)

日常生活で悩んでいることや困っていることについては、「心身の健康や障害について」と、「将来の生活について」が 34.0%と最も多く、次いで「医療費などの経済的なことについて」が 24.9%などとなっています。



項目	1	2	3	4	5	6	7	8
	医療費などの経済的なことについて	心身の健康や障害について	進学・就職について	将来の生活について	人や地域との交流について	社会の障害への理解不足について	災害時の対応について	その他
回答数	74	101	16	101	30	32	44	11
割合	24.9%	34.0%	5.4%	34.0%	10.1%	10.8%	14.8%	3.7%

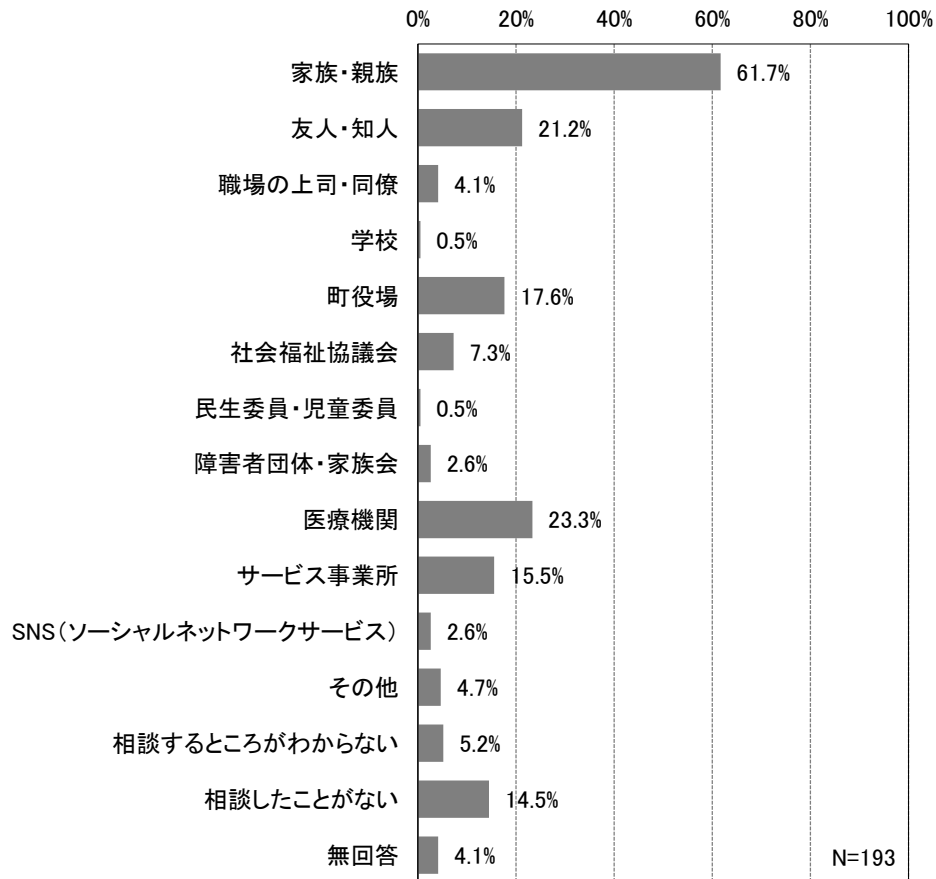
項目	9	無回答	全体
	悩んでいることや困っていることはない		
回答数	72	33	297
割合	24.2%	11.1%	-

【問9で「1～8」に○をつけた方にお聞きします】

問9-1 悩みや困りごとについて、誰(どこ)に相談していますか。

(あてはまるものすべてに○)

誰(どこ)に相談していますかについては、「家族・親族」が 61.7%と最も多く、次いで「医療機関」が 23.3%などとなっています。



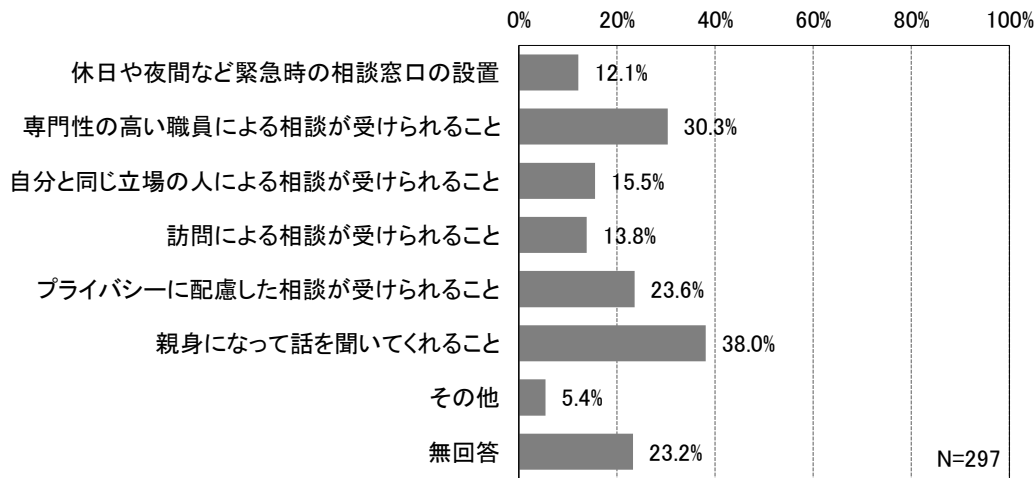
項目	1	2	3	4	5	6	7	8
	家族・親族	友人・知人	職場の上司・同僚	学校	町役場	社会福祉協議会	民生委員・児童委員	障害者団体・家族会
回答数	119	41	8	1	34	14	1	5
割合	61.7%	21.2%	4.1%	0.5%	17.6%	7.3%	0.5%	2.6%

項目	9	10	11	12	13	14	無回答	全体
	医療機関	サービス事業所	SNS(ソーシャルネットワークサービス)	その他	相談するところがない	相談したことがない		
回答数	45	30	5	9	10	28	8	193
割合	23.3%	15.5%	2.6%	4.7%	5.2%	14.5%	4.1%	-

### 問10 あなたは、相談体制についてどのようなことを望みますか。

(○は3つまで)

相談体制については、「親身になって話をきいてくれること」が 38.0%と最も多く、次いで「専門性の高い職員による相談が受けられること」が 30.3%などとなっています。

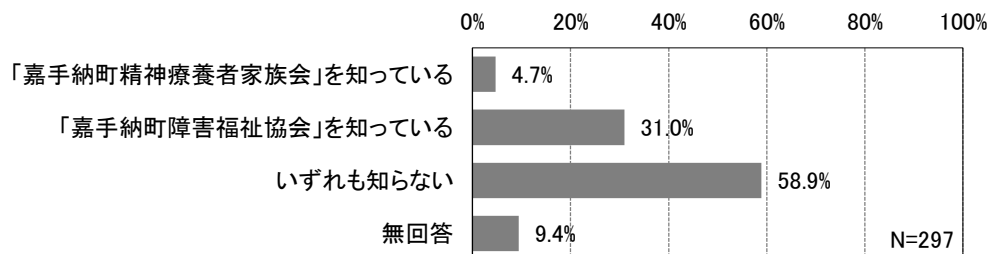


項目	1	2	3	4	5	6	7	無回答	全体
	休日や夜間など緊急時の相談窓口の設置	専門性の高い職員による相談が受けられること	自分と同じ立場の人による相談が受けられること	訪問による相談が受けられること	プライバシーに配慮した相談が受けられること	親身になって話を聞いてくれること	その他		
回答数	36	90	46	41	70	113	16	69	297
割合	12.1%	30.3%	15.5%	13.8%	23.6%	38.0%	5.4%	23.2%	-

### 問11 あなたは、次の団体を知っていますか。

(あてはまるものすべてに○)

団体については、「いずれも知らない」が 58.9%と最も多く、次いで「嘉手納町障害福祉協会を知っている」が 31.0%などとなっています。



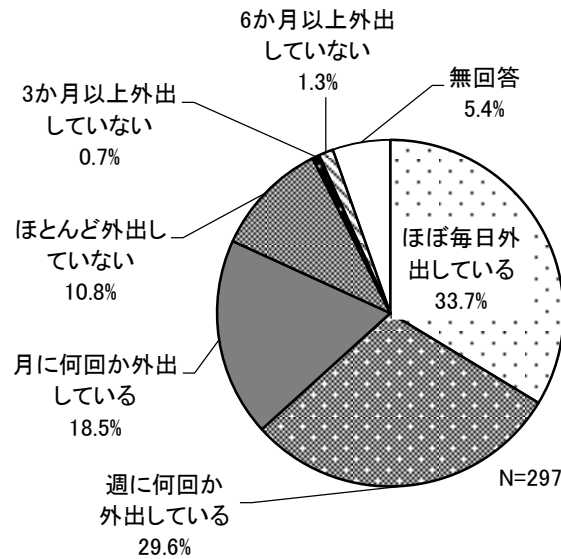
項目	1	2	3	無回答	全体
	「嘉手納町精神療養者家族会」を知っている	「嘉手納町障害福祉協会」を知っている	いずれも知らない		
回答数	14	92	175	28	297
割合	4.7%	31.0%	58.9%	9.4%	-

## 4. 外出について

問12 あなたは、どの程度外出していますか。

(1つだけ○)

程度外出については、「ほぼ毎日外出している」が 33.7%と最も多く、次いで「週に何回か外出している」が 29.6%などとなっています。



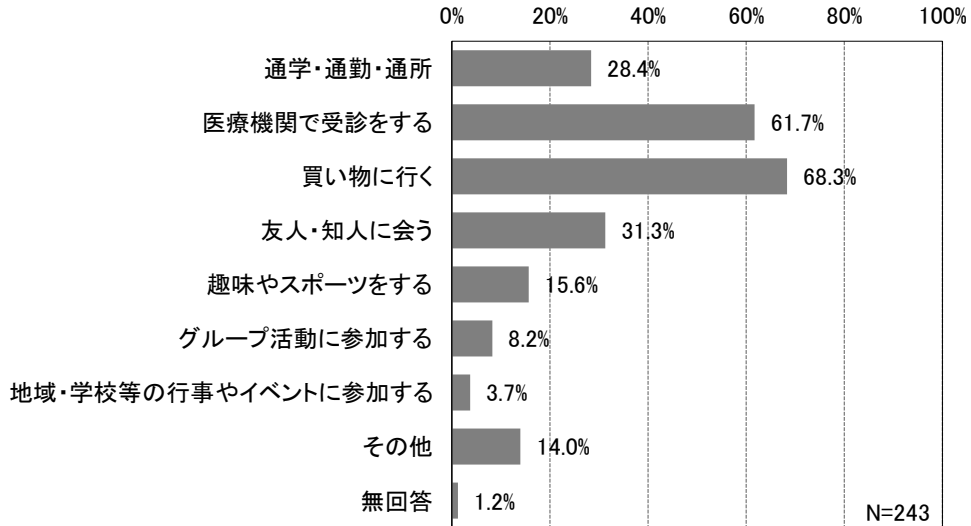
項目	1	2	3	4	5	6	無回答	全体
	ほぼ毎日外出している	週に何回か外出している	月に何回か外出している	ほとんど外出していない	3か月以上外出していない	6か月以上外出していない		
回答数	100	88	55	32	2	4	16	297
割合	33.7%	29.6%	18.5%	10.8%	0.7%	1.3%	5.4%	100.0%

【問12で「1～3」に○をつけた方にお聞きします】

問12-1 あなたは、どのような目的で外出することが多いですか。

(あてはまるものすべてに○)

目的で外出については、「買い物に行く」が68.3%と最も多く、次いで「医療機関で受診をする」が61.7%などとなっています。



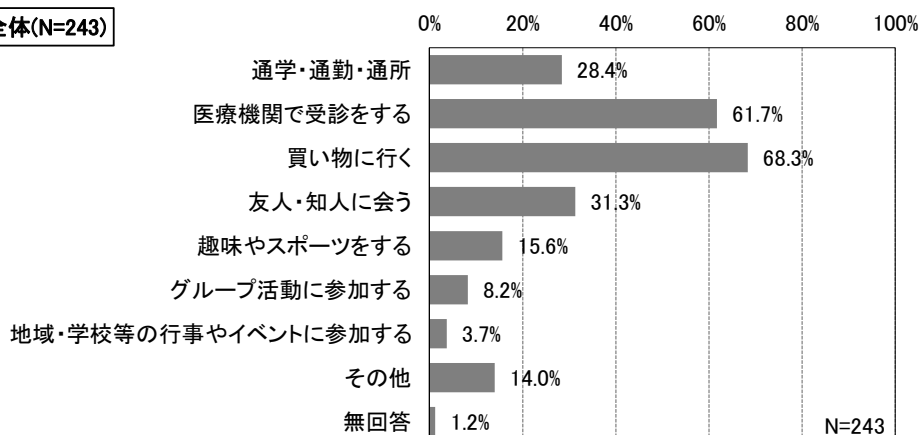
項目	1 通学・通勤・通所	2 医療機関で受診をする	3 買い物に行く	4 友人・知人に会う	5 趣味やスポーツをする	6 グループ活動に参加する	7 地域・学校等の行事やイベントに参加する	8 その他
回答数	69	150	166	76	38	20	9	34
割合	28.4%	61.7%	68.3%	31.3%	15.6%	8.2%	3.7%	14.0%

項目	無回答	全体
回答数	3	243
割合	1.2%	-

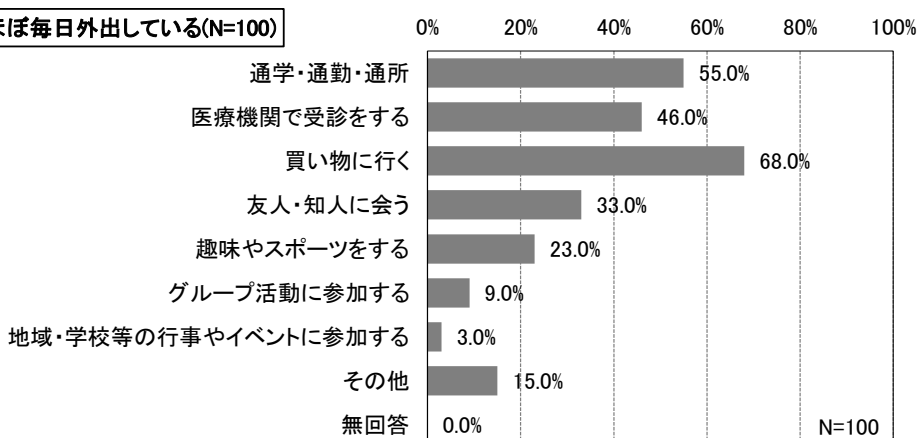
## 問12 外出頻度×問12-1 外出目的のクロス集計結果

外出頻度と外出目的のクロスについては、毎日と週に何回か外出している方は「買い物に行く」が最も多く、月に何回か外出する方は、「医療機関で受診をする」が最も多くなっています。

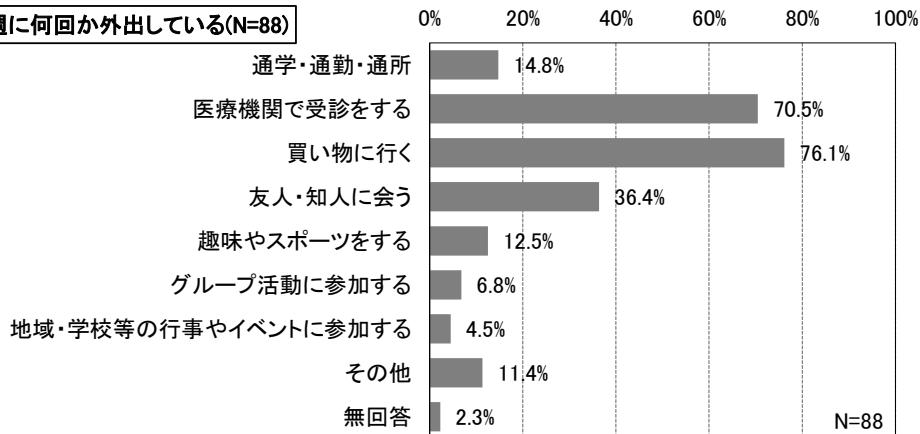
全体(N=243)



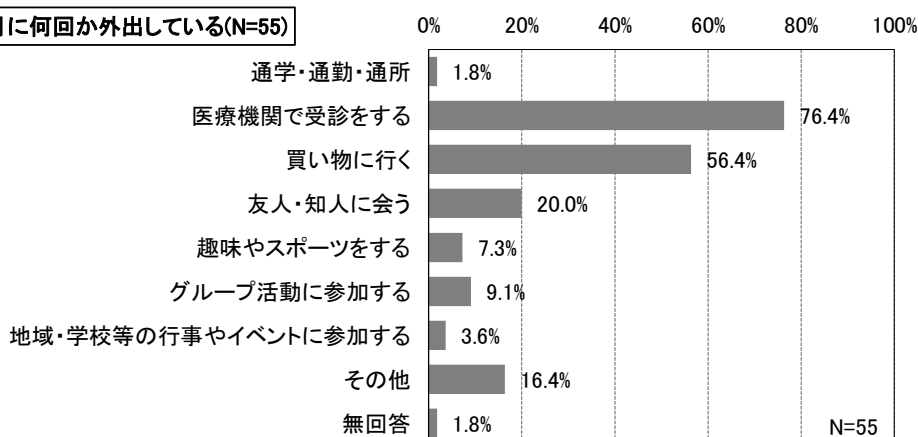
ほぼ毎日外出している(N=100)



週に何回か外出している(N=88)



月に何回か外出している(N=55)

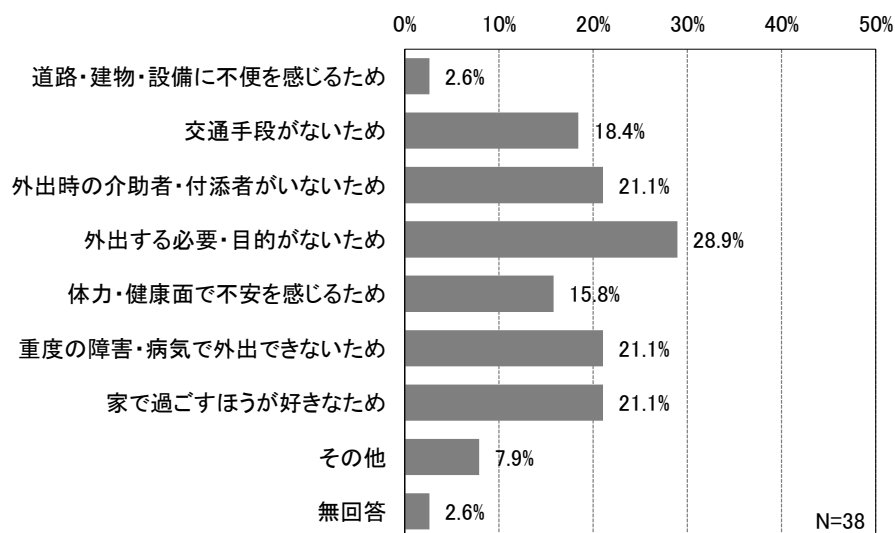


【問12で「4～6」に○をつけた方にお聞きします】

問12-2 あなたがあまり外出していない理由を教えてください。

(あてはまるものすべてに○)

外出していない理由については、「外出する必要・目的がないため」が 28.9%と最も多く、次いで「外出時の介助者・付添人がいないため」、「重度の障害・病気で外出できないため」、「家で過ごすほうが好きなため」が 21.1%などとなっています。



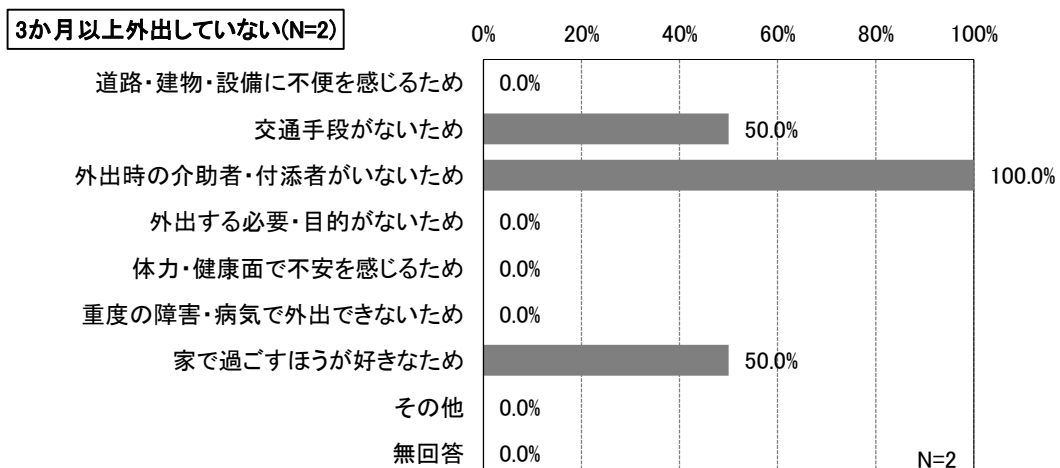
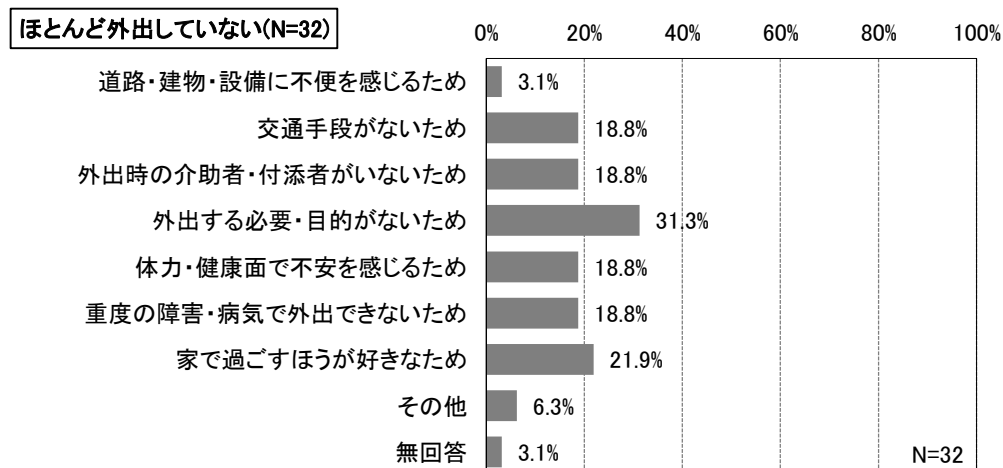
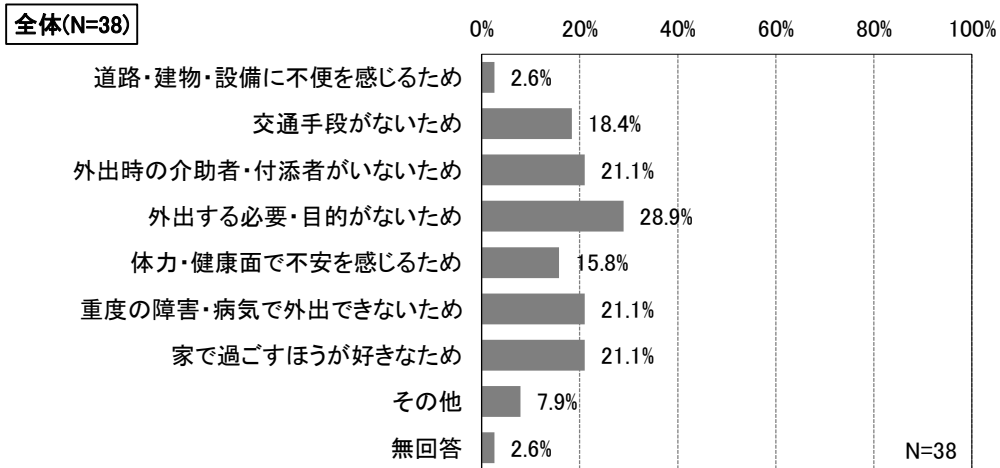
項目	1	2	3	4	5	6	7	8
	道路・建物・設備に不便を感じるため	交通手段がないため	外出時の介助者・付添人がいないため	外出する必要・目的がないため	体力・健康面で不安を感じるため	重度の障害・病気で外出できないため	家で過ごすほうが好きなため	その他
回答数	1	7	8	11	6	8	8	3
割合	2.6%	18.4%	21.1%	28.9%	15.8%	21.1%	21.1%	7.9%

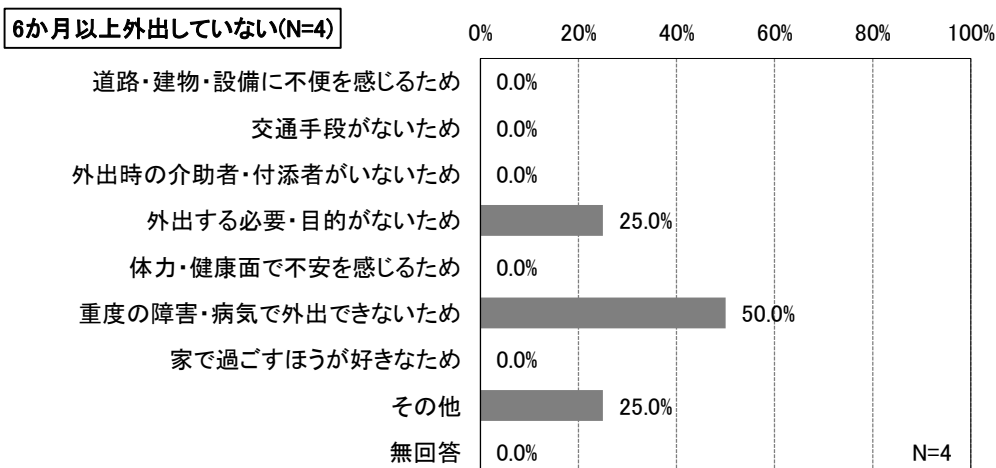
項目	無回答	全体
回答数	1	38
割合	2.6%	-



## 問12 外出頻度×問12-2 外出していない理由のクロス集計結果

外出頻度と外出していない理由のクロスについては、ほとんど外出していない方は「外出する必要・目的がないため」が31.3%と最も多く、3か月以上外出していない方は、「外出時の介助者・付添者がいないため」が100.0%と最も多く、6ヶ月以上外出していない方は、「重度の障害・病気で外出できないため」が50.0%と最も多くなっています。





問12	問12-2					
	1	2	3	4	5	6
	道路・建物・設備に不便を感じるため	交通手段がないため	外出時の介助者・付添者がいないため	外出する必要・目的がないため	体力・健康面で不安を感じるため	重度の障害・病気で外出できないため
全体(N=38)	1 2.6%	7 18.4%	8 21.1%	11 28.9%	6 15.8%	8 21.1%
ほとんど外出していない(N=32)	1 3.1%	6 18.8%	6 18.8%	10 31.3%	6 18.8%	6 18.8%
3か月以上外出していない(N=2)	0 0.0%	1 50.0%	2 100.0%	0 0.0%	0 0.0%	0 0.0%
6か月以上外出していない(N=4)	0 0.0%	0 0.0%	0 0.0%	1 25.0%	0 0.0%	2 50.0%

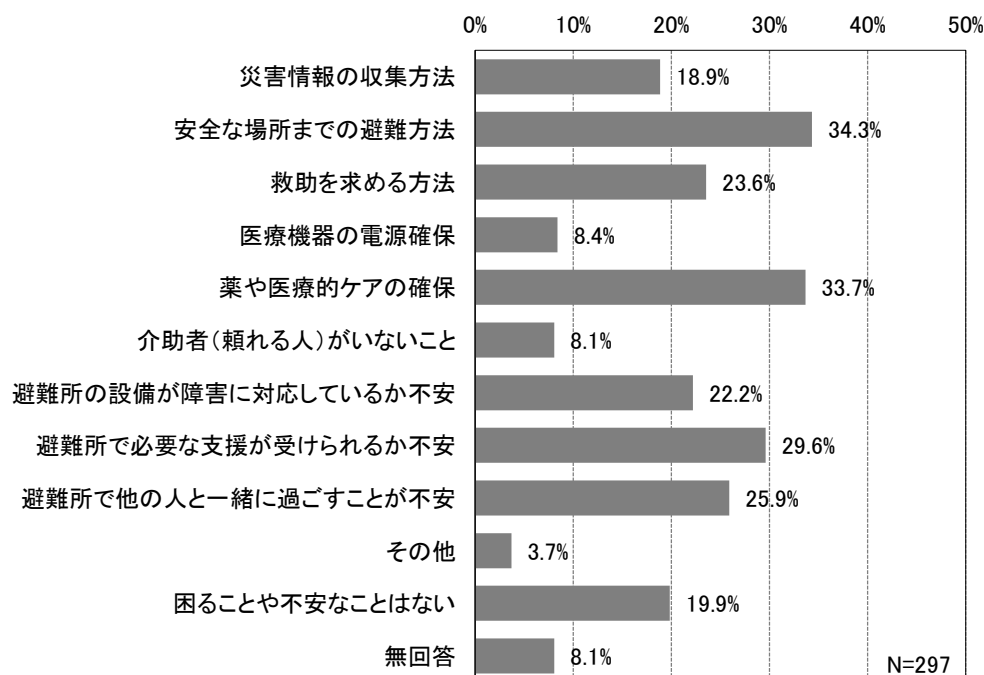
問12	問12-2		無回答	全体
	7	8		
	家で過ごすほうが好きなため	その他		
全体(N=38)	8 21.1%	3 7.9%	1 2.6%	38 -
ほとんど外出していない(N=32)	7 21.9%	2 6.3%	1 3.1%	32 -
3か月以上外出していない(N=2)	1 50.0%	0 0.0%	0 0.0%	2 -
6か月以上外出していない(N=4)	0 0.0%	1 25.0%	0 0.0%	4 -

## 5. 災害時の対応について

問13 あなたが、災害発生時に困ることや不安なことはありますか。

(あてはまるものすべてに○)

災害発生時に困ることや不安なことについては、「安全な場所までの避難方法」が 34.3%と最も多く、次いで「薬や医療的ケアの確保」が 33.7%などとなっています。



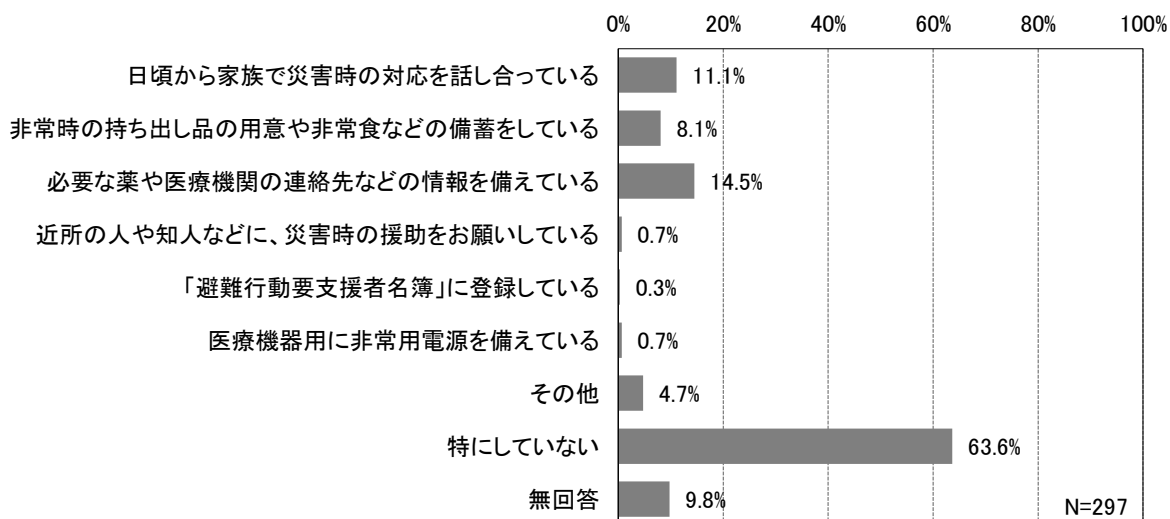
項目	1	2	3	4	5	6	7	8
	災害情報の収集方法	安全な場所までの避難方法	救助を求める方法	医療機器の電源確保	薬や医療的ケアの確保	介助者(頼れる人)がいないこと	避難所の設備が障害に対応しているか不安	避難所で必要な支援が受けられるか不安
回答数	56	102	70	25	100	24	66	88
割合	18.9%	34.3%	23.6%	8.4%	33.7%	8.1%	22.2%	29.6%

項目	9	10	11	無回答	全体
	避難所で他の人と一緒に過ごすことが不安	その他	困ることや不安なことはない		
回答数	77	11	59	24	297
割合	25.9%	3.7%	19.9%	8.1%	-

### 問14 あなたは、災害に対して備えをしていますか。

(あてはまるものすべてに○)

災害に対しての備えについては、「特にしていない」が 63.6%と最も多く、次いで「必要な薬や医療機関の連絡先などの情報を備えている」が 14.5 などとなっています。



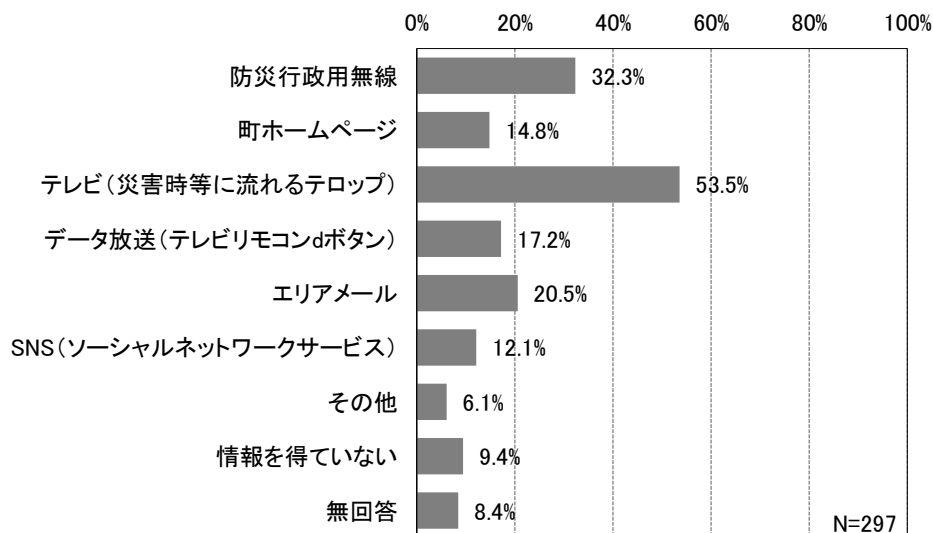
項目	1	2	3	4	5	6	7	8
	日頃から家族で災害時の対応を話し合っている	非常時の持ち出し品の用意や非常食などの備蓄をしている	必要な薬や医療機関の連絡先などの情報を備えている	近所の人や知人などに、災害時の援助をお願いしている	「避難行動要支援者名簿」に登録している	医療機器用に非常用電源を備えている	その他	特にしていない
回答数	33	24	43	2	1	2	14	189
割合	11.1%	8.1%	14.5%	0.7%	0.3%	0.7%	4.7%	63.6%

項目	無回答	全体
回答数	29	297
割合	9.8%	-

問15 あなたは、災害時や緊急時に、どのような方法で、町(地域)の情報を得ていますか。

(あてはまるものすべてに○)

町(地域)の情報については、「テレビ(災害時等に流れるテロップ)」が 53.5%と最も多く、次いで「防災行政用無線」が 32.3%などとなっています。



項目	1	2	3	4	5	6	7	8
	防災行政用無線	町ホームページ	テレビ(災害時等に流れるテロップ)	データ放送(テレビリモコンdボタン)	エリアメール	SNS(ソーシャルネットワークサービス)	その他	情報を得ていない
回答数	96	44	159	51	61	36	18	28
割合	32.3%	14.8%	53.5%	17.2%	20.5%	12.1%	6.1%	9.4%

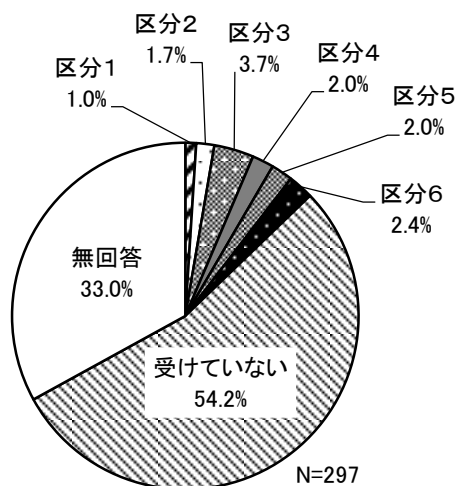
項目	無回答	全体
回答数	25	297
割合	8.4%	-

## 6. 福祉サービスの利用について

問16 あなたは障害支援区分の認定を受けていますか。

(1つだけ○)

障害支援区分の認定については、「受けていない」が 54.2%と最も多く、次いで「区分 3」が 3.7%などとなっています。



項目	1	2	3	4	5	6	7	無回答	全体
	区分1	区分2	区分3	区分4	区分5	区分6	受けていない		
回答数	3	5	11	6	6	7	161	98	297
割合	1.0%	1.7%	3.7%	2.0%	2.0%	2.4%	54.2%	33.0%	100.0%

問17 次の福祉サービスについて、あなたの現在の利用状況・今後の利用希望を教えてください。

(①から②の項目それぞれに現在の利用状況と今後の利用希望を1つずつ○)

現在利用している内容では、「計画相談支援」が 13.8%で最も多くなっています。

今後利用したいと思う内容でも、「計画相談支援」が 25.9%で最も多くなっています。

項目	現在の利用状況				今後の利用希望			
	利用している	利用していない	無回答	計	利用したいと思う	利用したいと思わない	無回答	計
① 居宅介護（ホームヘルプ） 自宅で入浴、排泄、食事の介護を行う	12 4.0%	212 71.4%	73 24.6%	297 100.0%	60 20.2%	134 45.1%	103 34.7%	297 100.0%
② 重度訪問介護 重度の障害があり、行動上の困難を有する常に介護が必要な方に、自宅での介護並びに外出時の移動支援を総合的に行う	7 2.4%	207 69.7%	83 27.9%	297 100.0%	51 17.2%	135 45.5%	111 37.4%	297 100.0%
③ 同行援護 視覚障害により、移動に著しい困難を有する方に、外出時における移動支援、視覚的情報の提供等の支援を行う	5 1.7%	205 69.0%	87 29.3%	297 100.0%	40 13.5%	149 50.2%	108 36.4%	297 100.0%
④ 行動援護 知的障害又は精神障害により、行動上の困難を有する常に介護が必要な方に、外出時の移動や行動の際に生じる危険回避のための援護などを行う	10 3.4%	199 67.0%	88 29.6%	297 100.0%	56 18.9%	135 45.5%	106 35.7%	297 100.0%
⑤ 重度障害者等包括支援 介護の必要性が高く、意思疎通に著しい困難を有する方に、居宅介護など複数のサービスの提供を包括的に行う	6 2.0%	199 67.0%	92 31.0%	297 100.0%	50 16.8%	141 47.5%	106 35.7%	297 100.0%
⑥ 生活介護 常に介護を必要とする方に、施設などで行われる入浴、排せつ、食事の介護や創作的活動の提供を行う	35 11.8%	177 59.6%	85 28.6%	297 100.0%	65 21.9%	125 42.1%	107 36.0%	297 100.0%
⑦ 療養介護 医療と常時介護を必要とする方に、医療機関で機能訓練や療養上の管理、看護、介護及び日常生活上の支援を行う	14 4.7%	202 68.0%	81 27.3%	297 100.0%	55 18.5%	125 42.1%	117 39.4%	297 100.0%
⑧ 施設入所支援 施設に入所する方に、入浴や排せつ、食事の介護などの支援を行う	27 9.1%	189 63.6%	81 27.3%	297 100.0%	61 20.5%	118 39.7%	118 39.7%	297 100.0%
⑨ 自立訓練（機能訓練） 自立した日常生活又は社会生活ができるよう、一定期間、身体的リハビリテーションや歩行訓練などの訓練を行う	20 6.7%	199 67.0%	78 26.3%	297 100.0%	58 19.5%	120 40.4%	119 40.1%	297 100.0%
⑩ 自立訓練（生活訓練） 地域生活を営むうえで必要な生活能力の維持や向上のため、一定期間、食事や家事等の日常生活能力向上のための支援を行う	11 3.7%	203 68.4%	83 27.9%	297 100.0%	57 19.2%	123 41.4%	117 39.4%	297 100.0%
⑪ 就労選択支援 ※令和7年度開始予定 就労を希望する方に、就労アセスメントを活用し、就労能力や適性等に合った就労選択の支援を行う	0 0.0%	4 1.3%	293 98.7%	297 100.0%	45 15.2%	121 40.7%	131 44.1%	297 100.0%
⑫ 就労移行支援 就労を希望する方に、一定期間、就労に必要な知識や能力向上のための訓練を行う	7 2.4%	195 65.7%	95 32.0%	297 100.0%	40 13.5%	135 45.5%	122 41.1%	297 100.0%
⑬ 就労継続支援A型 企業等での就労が困難な方に、雇用契約等に基づき働く場所を提供するとともに、就労に必要な知識や能力向上のための訓練を行う	12 4.0%	190 64.0%	95 32.0%	297 100.0%	36 12.1%	135 45.5%	126 42.4%	297 100.0%
⑭ 就労継続支援B型 企業等での就労が困難な方に、働く場所を提供するとともに、就労に必要な知識や能力向上のための訓練を行う	16 5.4%	185 62.3%	96 32.3%	297 100.0%	35 11.8%	138 46.5%	124 41.8%	297 100.0%
⑮ 就労定着支援 一般就労に移行した人に、就労に伴う課題に対応するための支援を行う	4 1.3%	195 65.7%	98 33.0%	297 100.0%	39 13.1%	128 43.1%	130 43.8%	297 100.0%
⑯ 短期入所（福祉型） 居宅で介護を行う人が病気で介護できない場合に、福祉施設で短期間の入所による介護を行う	4 1.3%	201 67.7%	92 31.0%	297 100.0%	62 20.9%	120 40.4%	115 38.7%	297 100.0%
⑰ 短期入所（医療型） 重症心身障害者児などの医療が必要な方に、短期入所（福祉型）と同じような介護を病院等で行う	4 1.3%	209 70.4%	84 28.3%	297 100.0%	52 17.5%	130 43.8%	115 38.7%	297 100.0%
⑱ 自立生活援助 単身生活に移行した人に、自立した日常生活を営む際の問題について、定期的な巡回訪問や随時の対応により、必要な情報の提供及び助言等を行う	7 2.4%	202 68.0%	88 29.6%	297 100.0%	53 17.8%	129 43.4%	115 38.7%	297 100.0%
⑲ 共同生活援助（グループホーム） 夜間や休日に、共同生活を行う住居で、相談や日常生活上の援助等を行う	5 1.7%	204 68.7%	88 29.6%	297 100.0%	43 14.5%	135 45.5%	119 40.1%	297 100.0%
⑳ 計画相談支援 障害福祉サービス等利用計画の作成や、事業者等との連絡調整を行うほか、利用状況の確認を行う	41 13.8%	170 57.2%	86 29.0%	297 100.0%	77 25.9%	102 34.3%	118 39.7%	297 100.0%
㉑ 地域移行支援 障害者支援施設、精神科病院、保護施設、矯正施設等を退所する障害者や児童福祉施設を利用する18歳以上の方を対象として、住居確保、関係機関との調整等を行う	7 2.4%	201 67.7%	89 30.0%	297 100.0%	52 17.5%	127 42.8%	118 39.7%	297 100.0%
㉒ 地域定着支援 単身で生活している障害者等を対象に常時の連絡体制を確保し、緊急時には必要な支援を行う	2 0.7%	205 69.0%	90 30.3%	297 100.0%	63 21.2%	123 41.4%	111 37.4%	297 100.0%

## 7. 地域生活支援事業について

問18 あなたは、次の地域生活支援事業を利用していますか。また、今後利用したいと思いますか。

(①から⑭の項目それぞれに現在の利用状況と今後の利用希望に1つずつ○)

現在利用している内容では、「相談支援事業」が5.4%で最も多くなっています。

今後利用したいと思う内容では、「移動支援事業」が28.6%で最も多くなっています。

項目	現在の利用状況				今後の利用希望			
	利用している	利用していない	無回答	計	利用したいと思う	利用したいと思わない	無回答	計
① 理解促進研修・啓発事業 障害者等に対する理解を深めるために、研修(ペアレントトレーニング等)や啓発活動(パネル展・講演会等)を行う	2 0.7%	214 72.1%	81 27.3%	297 100.0%	30 10.1%	150 50.5%	117 39.4%	297 100.0%
② 自発的活動支援事業 障害者等やその家族、地域住民等が自発的に行う活動(ゆんたく会等)に対し支援を行う	6 2.0%	207 69.7%	84 28.3%	297 100.0%	40 13.5%	140 47.1%	117 39.4%	297 100.0%
③ 相談支援事業 障害者等や障害者等の保護者等からの相談に応じるとともに必要な情報の提供などを行う	16 5.4%	198 66.7%	83 27.9%	297 100.0%	75 25.3%	104 35.0%	118 39.7%	297 100.0%
④ 住宅入所等支援事業(居住サポート事業) 保証人がいない等の理由により賃貸住宅への入居が困難な障害者等に対し、入居に必要な調整などに係る支援を行う	3 1.0%	209 70.4%	85 28.6%	297 100.0%	56 18.9%	125 42.1%	116 39.1%	297 100.0%
⑤ 成年後見制度利用支援事業 自分で判断することが困難な障害者等に対し、成年後見制度を利用するための支援を行う	7 2.4%	206 69.4%	84 28.3%	297 100.0%	49 16.5%	131 44.1%	117 39.4%	297 100.0%
⑥ 意思疎通支援事業 意思の伝達に支援が必要な障害者等に、手話通訳者や要約筆記者の派遣を行う	3 1.0%	207 69.7%	87 29.3%	297 100.0%	33 11.1%	142 47.8%	122 41.1%	297 100.0%
⑦ 日常生活用具給付事業 障害の特性に合わせた適切な日常生活用具の給付を行う。(特殊寝台、吸引器、入浴補助用具、紙おむつ、住宅改修など)	14 4.7%	208 70.0%	75 25.3%	297 100.0%	77 25.9%	113 38.0%	107 36.0%	297 100.0%
⑧ 移動支援事業 障害等により外出時の移動が困難な人に対し、外出の際の移動支援を行う	13 4.4%	210 70.7%	74 24.9%	297 100.0%	85 28.6%	103 34.7%	109 36.7%	297 100.0%
⑨ 地域活動支援センター 障害者等を対象に、地域活動支援センターにおいて創作的活動や、生産活動、交流促進等の機会の提供を行う	7 2.4%	211 71.0%	79 26.6%	297 100.0%	49 16.5%	133 44.8%	115 38.7%	297 100.0%
⑩ 日中一時支援事業 障害者等の日中における活動の場を確保し、障害者等を日常的に介護している家族の一時的な休息の機会の提供などを行う	6 2.0%	211 71.0%	80 26.9%	297 100.0%	65 21.9%	121 40.7%	111 37.4%	297 100.0%
⑪ 点字・声の広報発行事業 文字による情報入手が困難な障害者等に、点字、音声訳等のわかりやすい方法で情報提供を行う	0 0.0%	210 70.7%	87 29.3%	297 100.0%	28 9.4%	146 49.2%	123 41.4%	297 100.0%
⑫ 自動車運転免許取得・自動車改造費助成事業 障害のある方の自動車運転免許の取得や自動車の改造にかかる費用の一部の助成を行う	0 0.0%	209 70.4%	88 29.6%	297 100.0%	42 14.1%	137 46.1%	118 39.7%	297 100.0%
⑬ レクリエーション事業 障害者等の交流、余暇活動の質の向上、体力増強等に資するためにレクリエーション活動を行う	10 3.4%	203 68.4%	84 28.3%	297 100.0%	47 15.8%	130 43.8%	120 40.4%	297 100.0%
⑭ 文化芸術活動振興事業 障害者等に対して文化芸術活動(アフリカ太鼓ジャンバ体験等)の機会の提供を行う	2 0.7%	211 71.0%	84 28.3%	297 100.0%	29 9.8%	149 50.2%	119 40.1%	297 100.0%

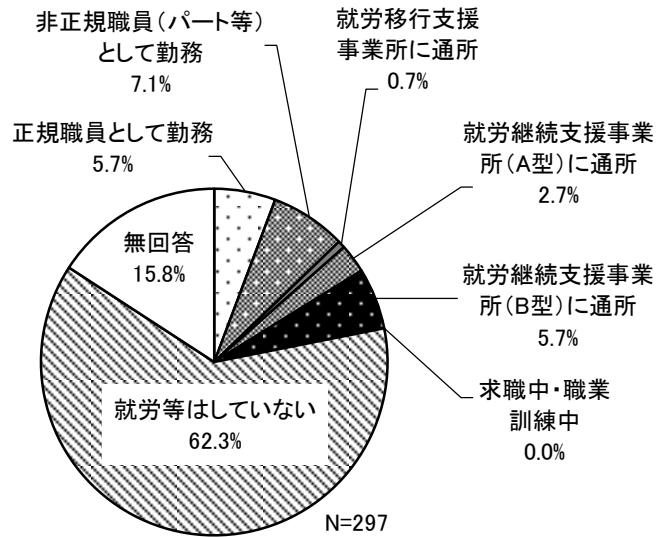


## 8. 就労等について

問19 あなたの、現在の就労等の状況を教えてください。

(1つだけ○)

現在の就労等の状況については、「就労等はない」が 62.3%と最も多く、次いで「非正規職員(パート等)として勤務」が 7.1%などとなっています。



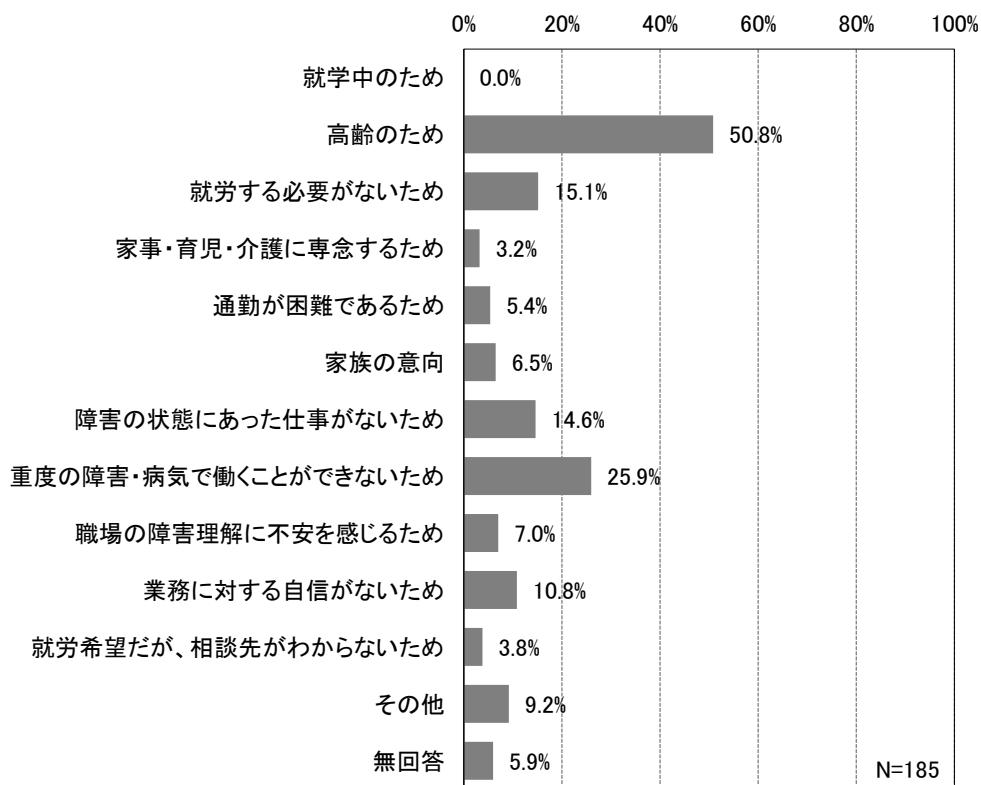
項目	1	2	3	4	5	6	7	無回答	全体
	正規職員として勤務	非正規職員(パート等)として勤務	就労移行支援事業所に通所	就労継続支援事業所(A型)に通所	就労継続支援事業所(B型)に通所	求職中・職業訓練中	就労等はない		
回答数	17	21	2	8	17	0	185	47	297
割合	5.7%	7.1%	0.7%	2.7%	5.7%	0.0%	62.3%	15.8%	100.0%

【問19で「7」に○をつけた方にお聞きします】

問19-1 あなたが就労等はしていない理由を教えてください。

(○は3つまで)

就労等していない理由については、「高齢のため」が 50.8%と最も多く、次いで「重度の障害・病気で働くことができないため」が 25.9%などとなっています。



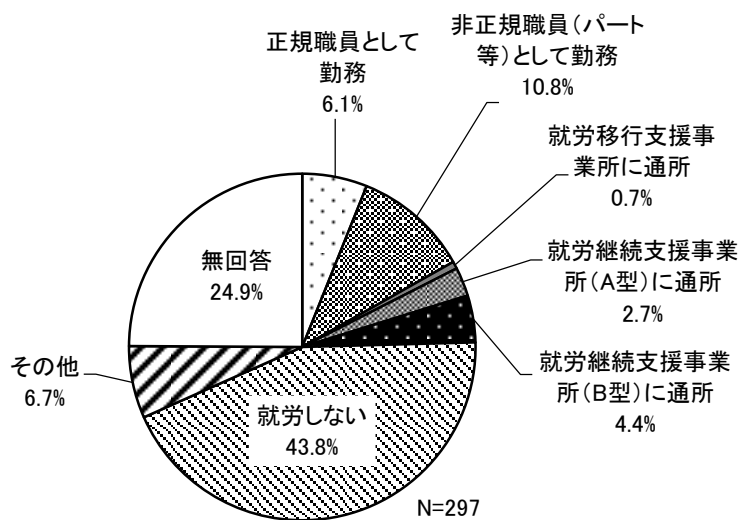
項目	1	2	3	4	5	6	7	8
	就学中のため	高齢のため	就労する必要がないため	家事・育児・介護に専念するため	通勤が困難であるため	家族の意向	障害の状態にあった仕事がないため	重度の障害・病気で働くことができないため
回答数	0	94	28	6	10	12	27	48
割合	0.0%	50.8%	15.1%	3.2%	5.4%	6.5%	14.6%	25.9%

項目	9	10	11	12	無回答	全体
	職場の障害理解に不安を感じるため	業務に対する自信がないため	就労希望だが、相談先がわからないため	その他		
回答数	13	20	7	17	11	185
割合	7.0%	10.8%	3.8%	9.2%	5.9%	-

問20 あなたの今後の就労等に関する希望を教えてください。

(1つだけ〇)

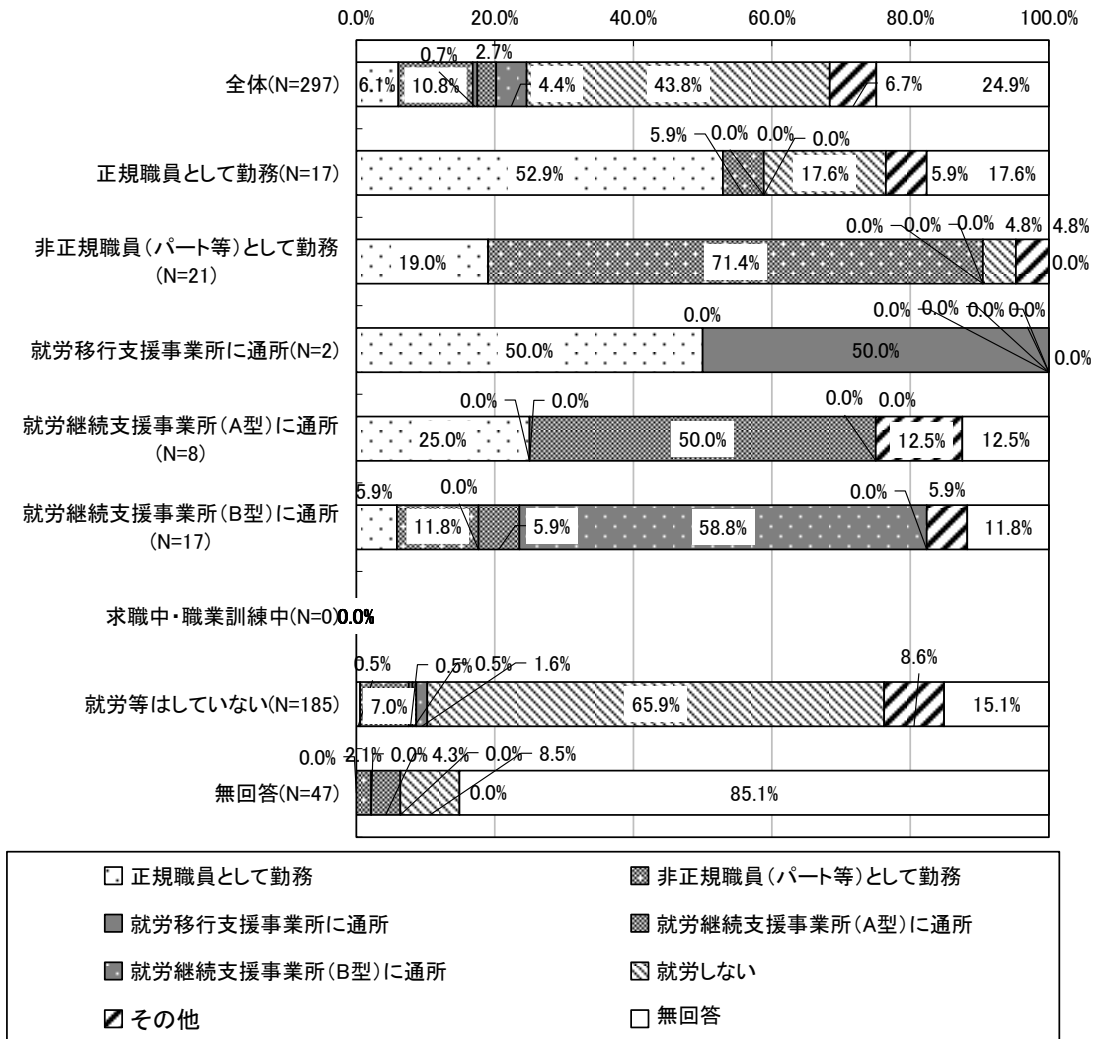
就労等に関する希望については、「就労しない」が 43.8%と最も多く、次いで「非正規職員(パート等)として勤務」が 10.8%などとなっています。



項目	1	2	3	4	5	6	7	無回答	全体
	正規職員として勤務	非正規職員(パート等)として勤務	就労移行支援事業所に通所	就労継続支援事業所(A型)に通所	就労継続支援事業所(B型)に通所	就労しない	その他		
回答数	18	32	2	8	13	130	20	74	297
割合	6.1%	10.8%	0.7%	2.7%	4.4%	43.8%	6.7%	24.9%	100.0%

### 問19 現在の就労状況×問20 今後の就労希望のクロス集計結果

就労状況と今後の就労希望のクロスについては、現在と今後において、ほとんどが同じ希望などとなっています。

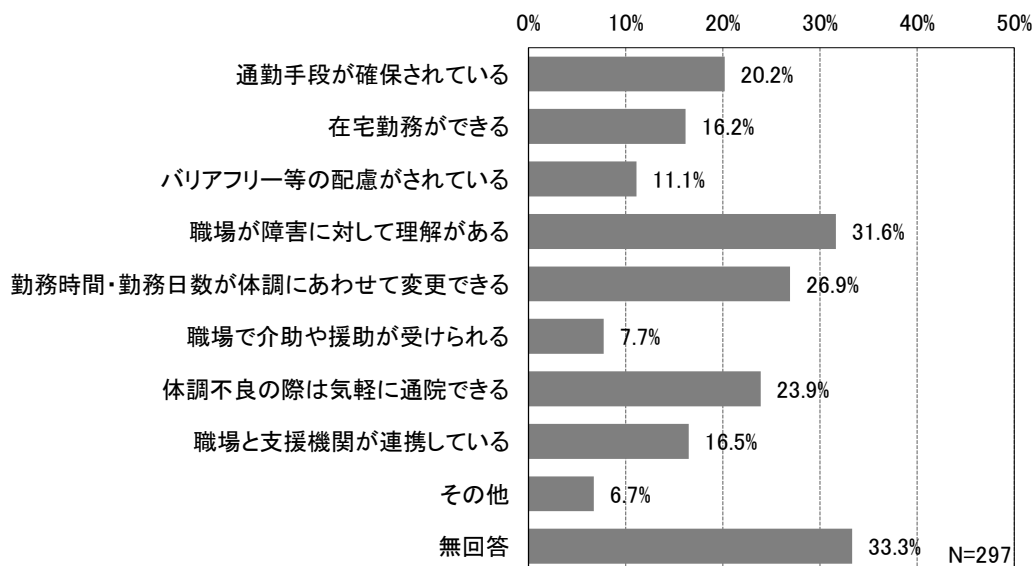


問19	問20							無回答	全体
	1 正規職員として勤務	2 非正規職員(パート等)として勤務	3 就労移行支援事業所に通所	4 就労継続支援事業所(A型)に通所	5 就労継続支援事業所(B型)に通所	6 就労しない	7 その他		
全体(N=297)	18 6.1%	32 10.8%	2 0.7%	8 2.7%	13 4.4%	130 43.8%	20 6.7%	74 24.9%	297 100.0%
正規職員として勤務(N=17)	9 52.9%	1 5.9%	0 0.0%	0 0.0%	0 0.0%	3 17.6%	1 5.9%	3 17.6%	17 100.0%
非正規職員(パート等)として勤務(N=21)	4 19.0%	15 71.4%	0 0.0%	0 0.0%	0 0.0%	1 4.8%	1 4.8%	0 0.0%	21 100.0%
就労移行支援事業所に通所(N=2)	1 50.0%	0 0.0%	1 50.0%	0 0.0%	0 0.0%	0 0.0%	0 0.0%	0 0.0%	2 100.0%
就労継続支援事業所(A型)に通所(N=8)	2 25.0%	0 0.0%	0 0.0%	4 50.0%	0 0.0%	0 0.0%	1 12.5%	1 12.5%	8 100.0%
就労継続支援事業所(B型)に通所(N=17)	1 5.9%	2 11.8%	0 0.0%	1 5.9%	10 58.8%	0 0.0%	1 5.9%	2 11.8%	17 100.0%
求職中・職業訓練中(N=0)	0 0.0%	0 0.0%	0 0.0%	0 0.0%	0 0.0%	0 0.0%	0 0.0%	0 0.0%	0 0.0%
就労等はない(N=185)	1 0.5%	13 7.0%	1 0.5%	1 0.5%	3 1.6%	122 65.9%	16 8.6%	28 15.1%	185 100.0%
無回答(N=47)	0 0.0%	1 2.1%	0 0.0%	2 4.3%	0 0.0%	4 8.5%	0 0.0%	40 85.1%	47 100.0%

問21 あなたは、どのような障害者の就労支援が必要だと思いますか。

(〇は3つまで)

障害者の就労支援については、「職場が障害に対して理解がある」が 31.6%と最も多く、次いで「勤務時間・勤務日数が体調にあわせて変更できる」が 26.9%などとなっています。



項目	1	2	3	4	5	6	7	8
	通勤手段が確保されている	在宅勤務ができる	バリアフリー等の配慮がされている	職場が障害に対して理解がある	勤務時間・勤務日数が体調にあわせて変更できる	職場で介助や援助が受けられる	体調不良の際は気軽に通院できる	職場と支援機関が連携している
回答数	60	48	33	94	80	23	71	49
割合	20.2%	16.2%	11.1%	31.6%	26.9%	7.7%	23.9%	16.5%

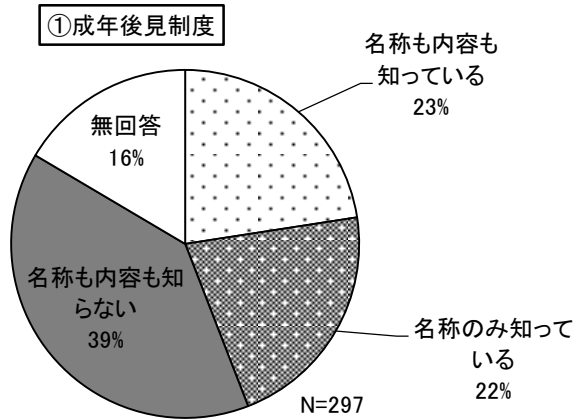
項目	9	無回答	全体
	その他		
回答数	20	99	297
割合	6.7%	33.3%	-

## 9. 権利擁護について

問22 あなたは、次の①～⑤の名称や内容をご存知ですか。

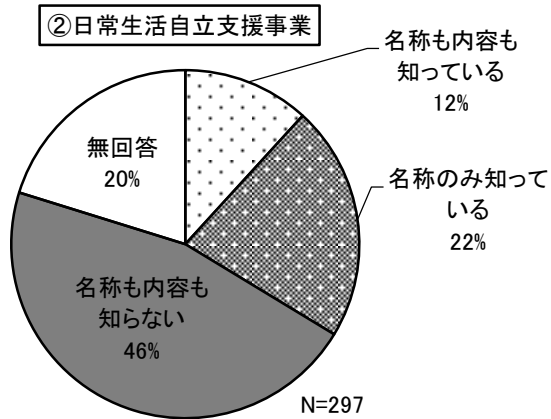
(①～⑤それぞれ1つだけ○)

内容や名称については、「名称も内容も知らない」が4割程と最も多く、次いで「名称のみ知っている」が2割程度などとなっています。



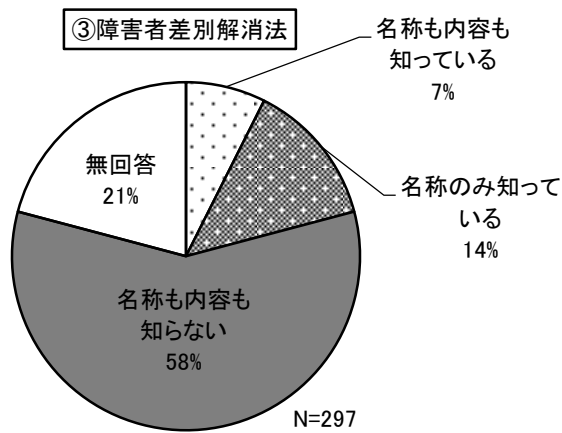
①成年後見制度

項目	1	2	3	無回答	全体
	名称も内容も知っている	名称のみ知っている	名称も内容も知らない		
回答数	67	64	117	49	297
割合	22.6%	21.5%	39.4%	16.5%	100.0%



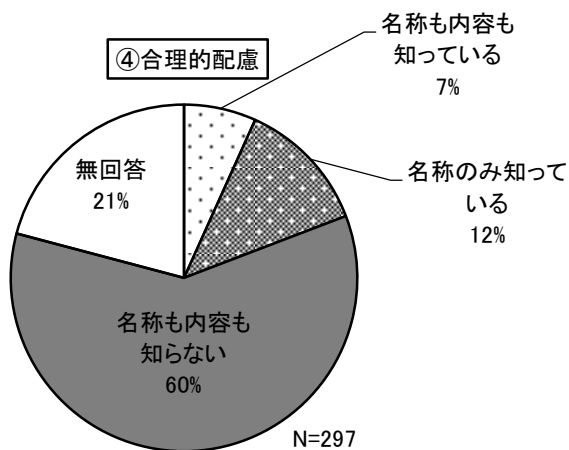
②日常生活自立支援事業

項目	1	2	3	無回答	全体
	名称も内容も知っている	名称のみ知っている	名称も内容も知らない		
回答数	35	65	137	60	297
割合	11.8%	21.9%	46.1%	20.2%	100.0%



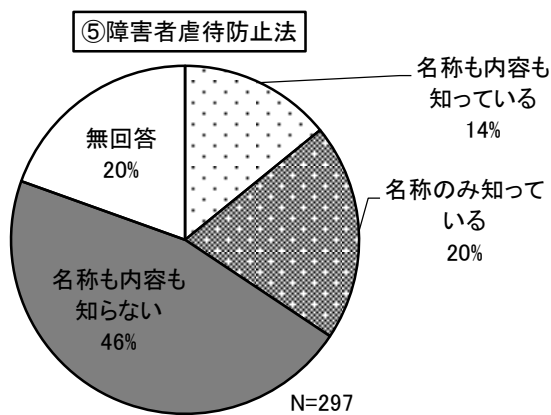
③障害者差別解消法

項目	1	2	3	無回答	全体
	名称も内容も知っている	名称のみ知っている	名称も内容も知らない		
回答数	22	40	173	62	297
割合	7.4%	13.5%	58.2%	20.9%	100.0%



④合理的配慮

項目	1	2	3	無回答	全体
	名称も内容も知っている	名称のみ知っている	名称も内容も知らない		
回答数	20	37	178	62	297
割合	6.7%	12.5%	59.9%	20.9%	100.0%



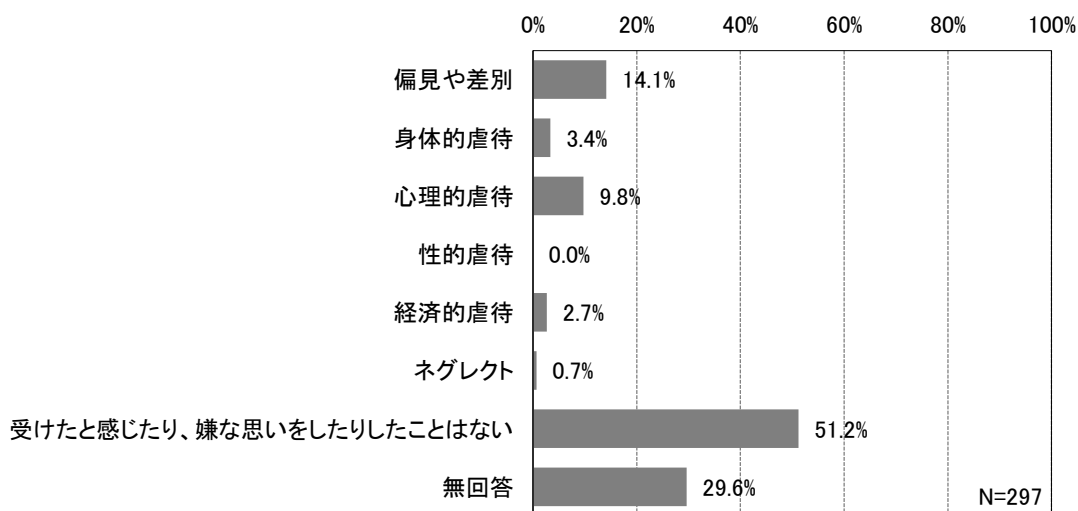
⑤障害者虐待防止法

項目	1	2	3	無回答	全体
	名称も内容も知っている	名称のみ知っている	名称も内容も知らない		
回答数	42	60	137	58	297
割合	14.1%	20.2%	46.1%	19.5%	100.0%

問23 あなたは、障害があることで次の行為を受けたと感じたり、嫌な思いをしたりしたことはありますか。

(あてはまるものすべてに○)

障害のあることで嫌な思いをしたことについては、「を受けたと感じたり、嫌な思いをしたりしたことはない」が 51.2%と最も多く、次いで「偏見や差別」が 14.1%などとなっています。



項目	1	2	3	4	5	6	7	無回答	全体
	偏見や差別	身体的虐待	心理的虐待	性的虐待	経済的虐待	ネグレクト	受けたと感じたり、嫌な思いをしたりしたことはない		
回答数	42	10	29	0	8	2	152	88	297
割合	14.1%	3.4%	9.8%	0.0%	2.7%	0.7%	51.2%	29.6%	-

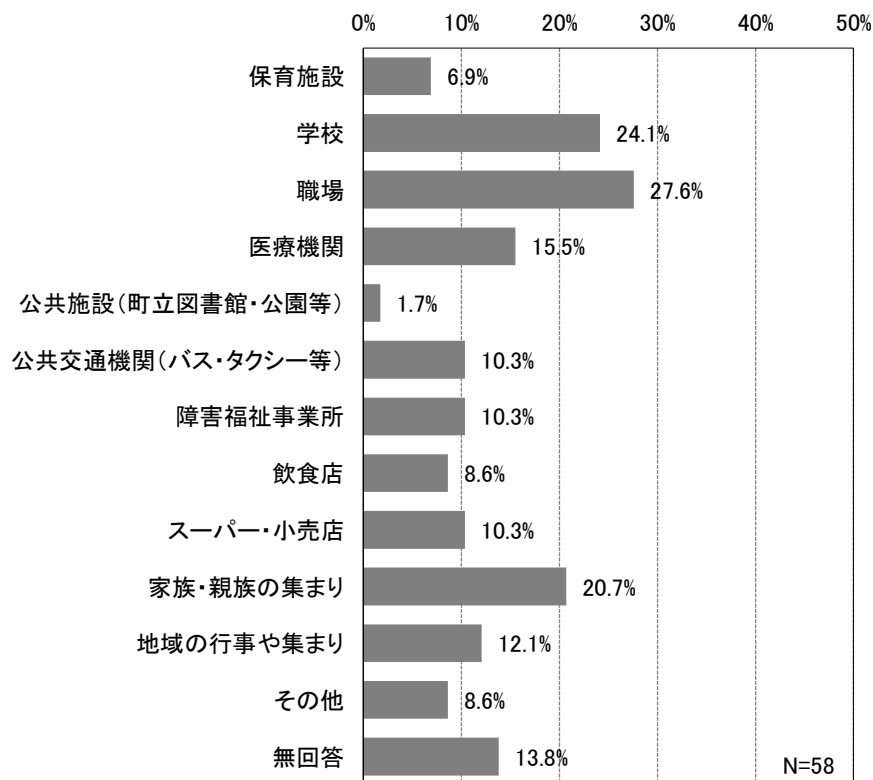


【問23で「1～6」に○をつけた方にお聞きします】

問23-1 どのような場所や場面で、偏見や差別または虐待を受けたと感じたり、嫌な思いをしたりしましたか。

(あてはまるものすべてに○)

偏見や差別または虐待を受けたと感じたり、嫌な思いをしたことについては、「職場」が 27.6%と最も多く、次いで「学校」が 24.1%などとなっています。

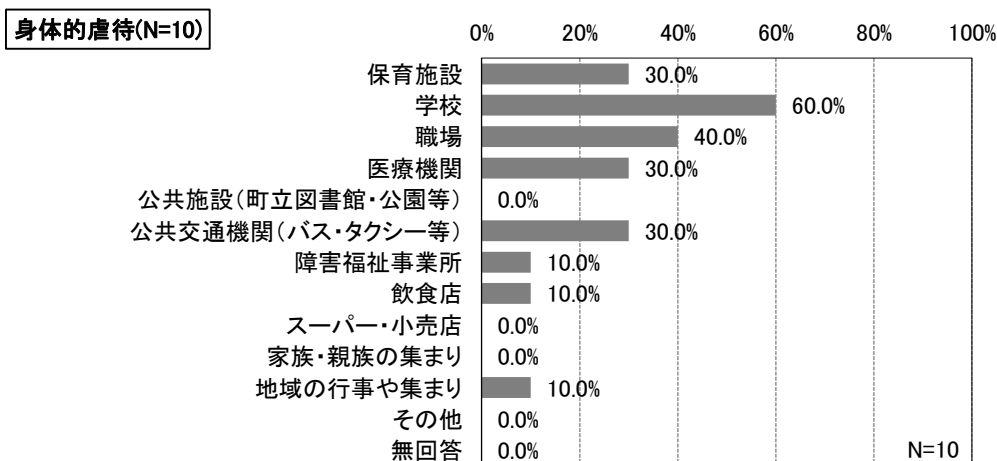
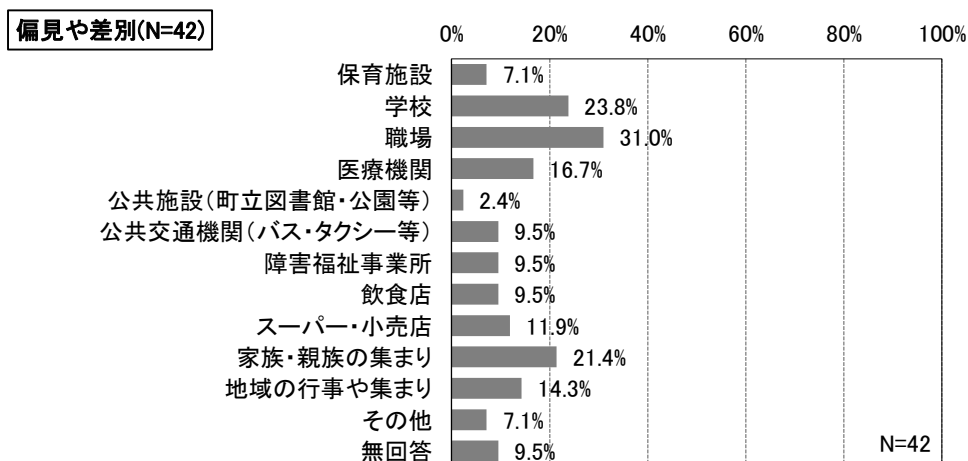
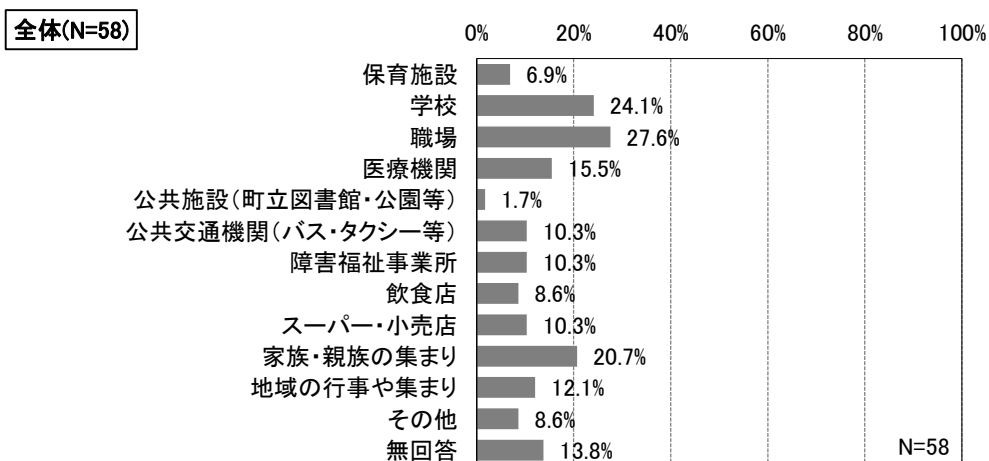


項目	1	2	3	4	5	6	7	8
	保育施設	学校	職場	医療機関	公共施設(町立図書館・公園等)	公共交通機関(バス・タクシー等)	障害福祉事業所	飲食店
回答数	4	14	16	9	1	6	6	5
割合	6.9%	24.1%	27.6%	15.5%	1.7%	10.3%	10.3%	8.6%

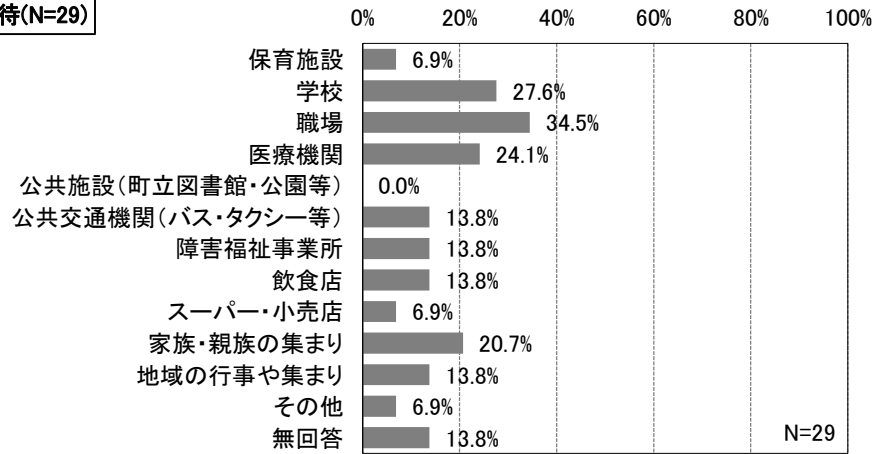
項目	9	10	11	12	無回答	全体
	スーパー・小売店	家族・親族の集まり	地域の行事や集まり	その他		
回答数	6	12	7	5	8	58
割合	10.3%	20.7%	12.1%	8.6%	13.8%	-

### 問23 虐待の種類×問23-1 嫌な思いをした場所のクロス集計結果

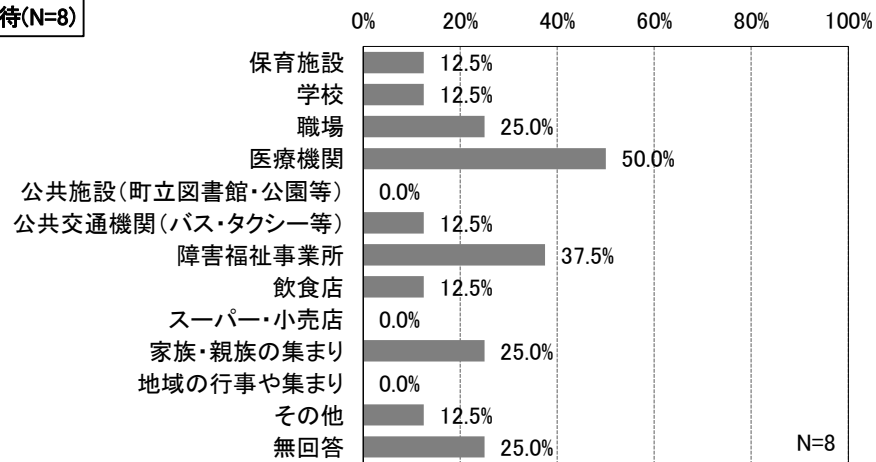
虐待の種類と嫌な思いをした場所のクロスについては、偏見や差別が「職場」で 31.0%と最も多く、身体的虐待については「学校」が 60.0%と最も多く、心理的虐待については「職場」が 34.5%と最も多く、経済的虐待については「医療機関」が 50.0%と最も多く、ネグレクトについては「医療機関」と「障害福祉事務所」が 100.0%などとなっています。



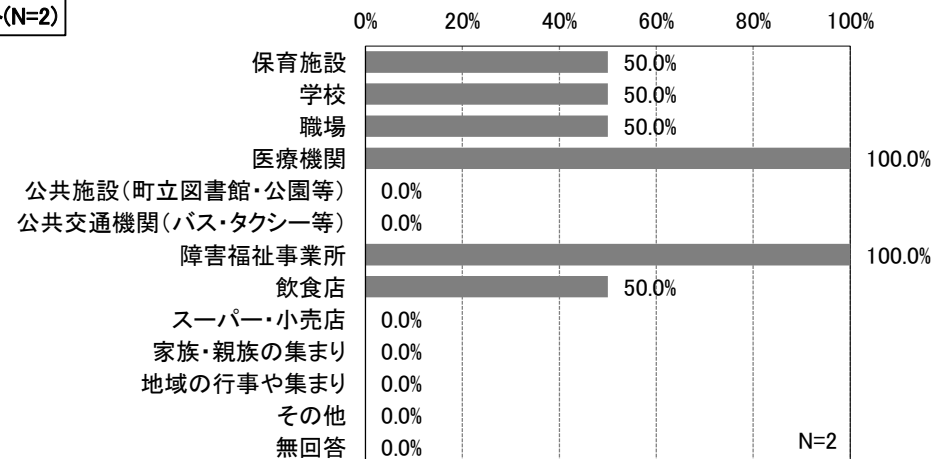
**心理的虐待(N=29)**



**経済的虐待(N=8)**



**ネグレクト(N=2)**

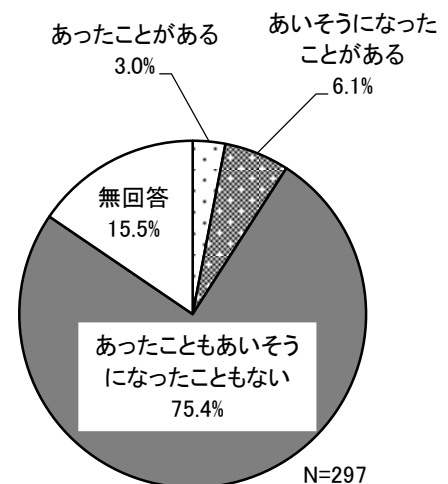


問23 問23-1	1	2	3	4	5	6	7	8
	保育施設	学校	職場	医療機関	公共施設(町立図書館・公園等)	公共交通機関(バス・タクシー等)	障害福祉事業所	飲食店
全体(N=58)	4 6.9%	14 24.1%	16 27.6%	9 15.5%	1 1.7%	6 10.3%	6 10.3%	5 8.6%
偏見や差別(N=42)	3 7.1%	10 23.8%	13 31.0%	7 16.7%	1 2.4%	4 9.5%	4 9.5%	4 9.5%
身体的虐待(N=10)	3 30.0%	6 60.0%	4 40.0%	3 30.0%	0 0.0%	3 30.0%	1 10.0%	1 10.0%
心理的虐待(N=29)	2 6.9%	8 27.6%	10 34.5%	7 24.1%	0 0.0%	4 13.8%	4 13.8%	4 13.8%
性的虐待(N=0)	0 0.0%	0 0.0%	0 0.0%	0 0.0%	0 0.0%	0 0.0%	0 0.0%	0 0.0%
経済的虐待(N=8)	1 12.5%	1 12.5%	2 25.0%	4 50.0%	0 0.0%	1 12.5%	3 37.5%	1 12.5%
ネグレクト(N=2)	1 50.0%	1 50.0%	1 50.0%	2 100.0%	0 0.0%	0 0.0%	2 100.0%	1 50.0%

問23 問23-1	9	10	11	12	無回答	全体
	スーパー・小売店	家族・親族の集まり	地域の行事や集まり	その他		
全体(N=58)	6 10.3%	12 20.7%	7 12.1%	5 8.6%	8 13.8%	58
偏見や差別(N=42)	5 11.9%	9 21.4%	6 14.3%	3 7.1%	4 9.5%	42
身体的虐待(N=10)	0 0.0%	0 0.0%	1 10.0%	0 0.0%	0 0.0%	10
心理的虐待(N=29)	2 6.9%	6 20.7%	4 13.8%	2 6.9%	4 13.8%	29
性的虐待(N=0)	0 0.0%	0 0.0%	0 0.0%	0 0.0%	0 0.0%	0
経済的虐待(N=8)	0 0.0%	2 25.0%	0 0.0%	1 12.5%	2 25.0%	8
ネグレクト(N=2)	0 0.0%	0 0.0%	0 0.0%	0 0.0%	0 0.0%	2

**問24 あなたは、高額な商品の販売や住宅リフォーム工事などの消費者被害や振り込め詐欺などの詐欺被害にあったこと、またはあいそうになったことはありますか。(1つだけ○)**

消費者被害や振り込め詐欺などの詐欺被害については、「あったこともあいそうになったこともない」が75.4%と最も多く、次いで「あいそうになったことがある」が6.1%などとなっています。



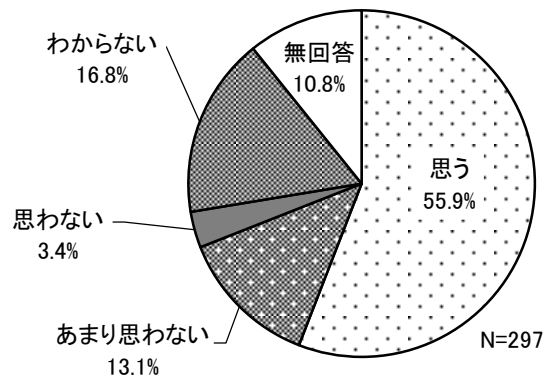
項目	1	2	3	無回答	全体
	あったことがある	あいそうになったことがある	あったこともあいそうになったこともない		
回答数	9	18	224	46	297
割合	3.0%	6.1%	75.4%	15.5%	100.0%

## 10. 障害者施策全般について

問25 あなたにとって、嘉手納町は暮らしやすいところだと思いますか。

(1つだけ○)

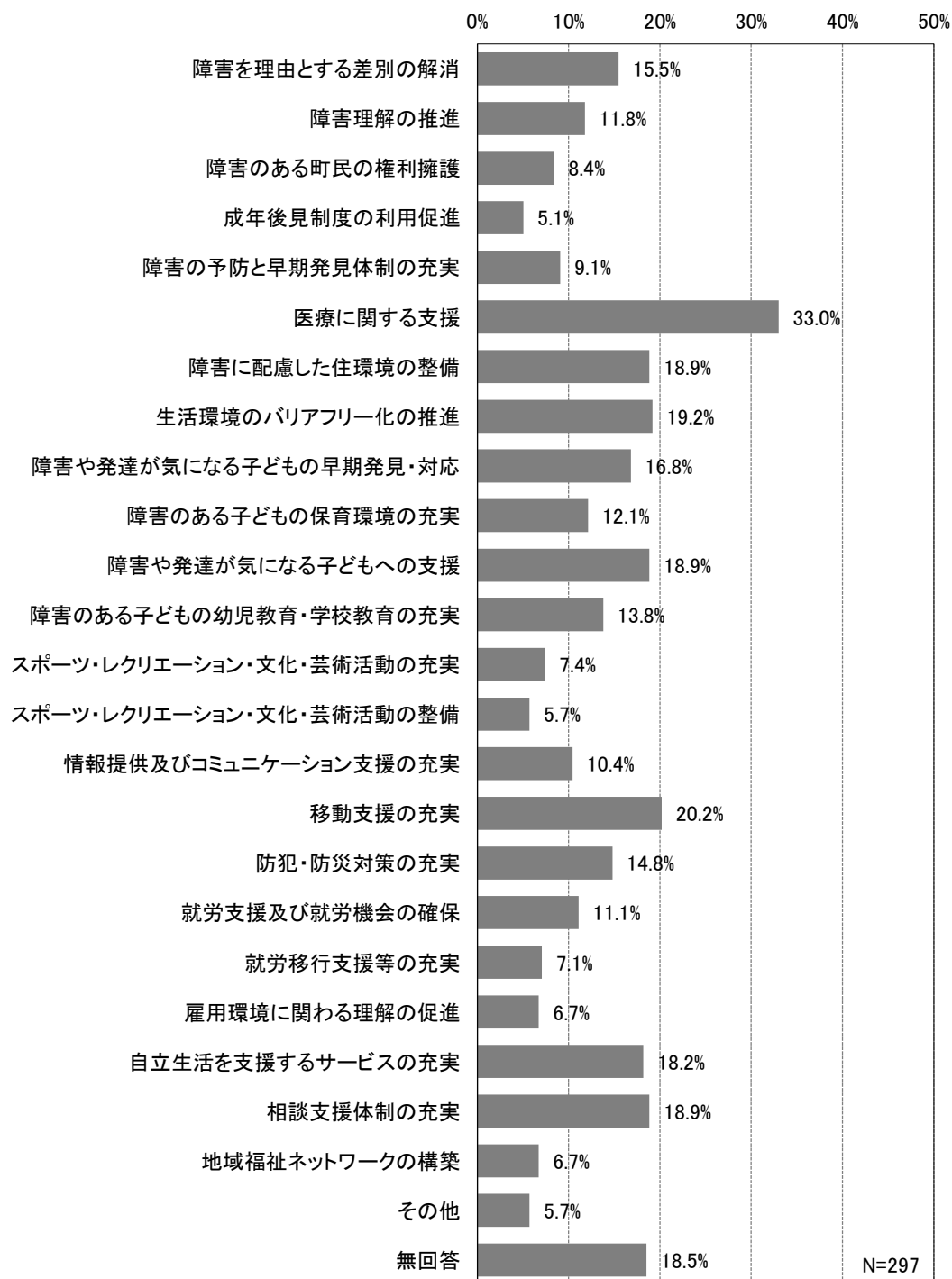
嘉手納町は暮らしやすいと思いますかについては、「思う」が 55.9%と最も多く、次いで「わからない」が 16.8%などとなっています。



項目	1	2	3	4	無回答	全体
	思う	あまり思わない	思わない	わからない		
回答数	166	39	10	50	32	297
割合	55.9%	13.1%	3.4%	16.8%	10.8%	100.0%

問26 今後、嘉手納町に特に力を入れてほしいと思う障害福祉施策を教えてください。  
(〇は5つまで)

今後、嘉手納町に特に力を入れてほしいと思う障害福祉施策については、「医療に関する支援」が33.0%と最も多く、次いで「移動支援の充実」が20.2%などとなっています。



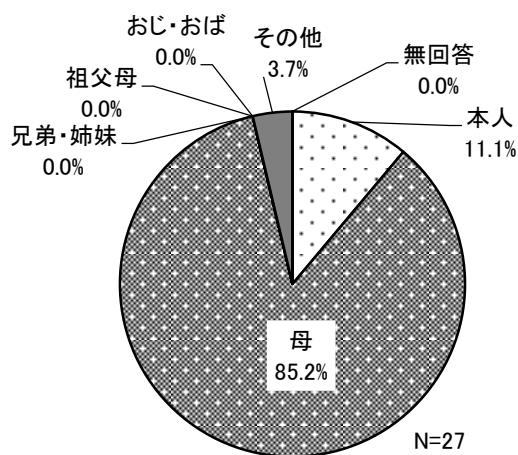
項目	1 障害を理由とする差別の解消	2 障害理解の推進	3 障害のある町民の権利擁護	4 成年後見制度の利用促進	5 障害の予防と早期発見体制の充実	6 医療に関する支援	7 障害に配慮した住環境の整備	8 生活環境のバリアフリー化の推進	9 障害や発達が気になる子どもの早期発見・対応
回答数	46	35	25	15	27	98	56	57	50
割合	15.5%	11.8%	8.4%	5.1%	9.1%	33.0%	18.9%	19.2%	16.8%

項目	10 障害のある子どもの保育環境の充実	11 障害や発達が気になる子どもへの支援	12 障害のある子どもの幼児教育・学校教育の充実	13 スポーツ・レクリエーション・文化・芸術活動の充実	14 スポーツ・レクリエーション・文化・芸術活動の整備	15 情報提供及びコミュニケーション支援の充実	16 移動支援の充実	17 防犯・防災対策の充実	18 就労支援及び就労機会の確保
回答数	36	56	41	22	17	31	60	44	33
割合	12.1%	18.9%	13.8%	7.4%	5.7%	10.4%	20.2%	14.8%	11.1%

項目	19 就労移行支援等の充実	20 雇用環境に関わる理解の促進	21 自立生活を支援するサービスの充実	22 相談支援体制の充実	23 地域福祉ネットワークの構築	24 その他	無回答	全体
回答数	21	20	54	56	20	17	55	297
割合	7.1%	6.7%	18.2%	18.9%	6.7%	5.7%	18.5%	-

### Ⅲ. 障害児者アンケート調査の集計結果

このアンケートにご記入いただく方はどなたですか。

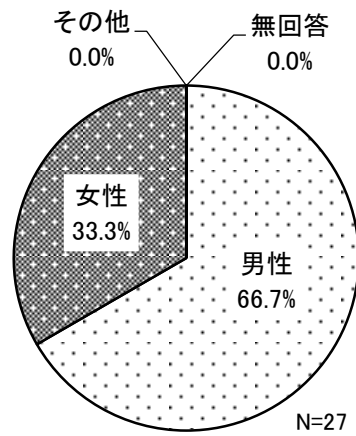


項目	1	2	3	4	5	6	無回答	全体
	本人	母	兄弟・姉妹	祖父母	おじ・おば	その他		
回答数	3	23	0	0	0	1	0	27
割合	11.1%	85.2%	0.0%	0.0%	0.0%	3.7%	0.0%	100.0%



# 1. ご本人について

問1 お子さんの性別を教えてください。  
(1つだけ○)

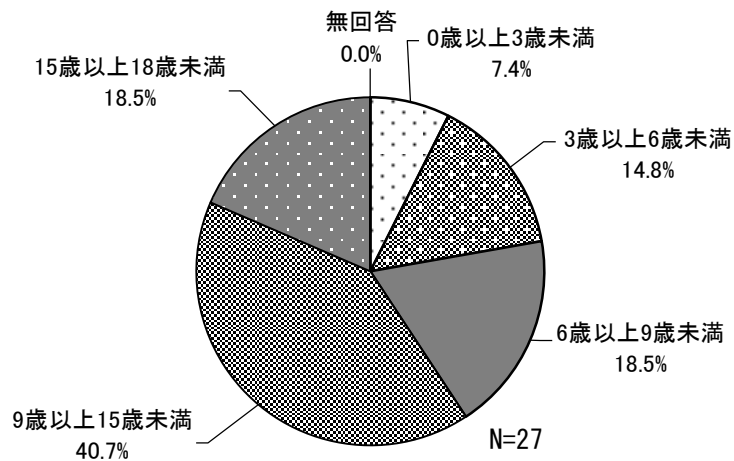


項目	1	2	3	無回答	全体
	男性	女性	その他		
回答数	18	9	0	0	27
割合	66.7%	33.3%	0.0%	0.0%	100.0%

問2 お子さんは何歳ですか。

(令和5年10月1日現在の満年齢を記入してください。)

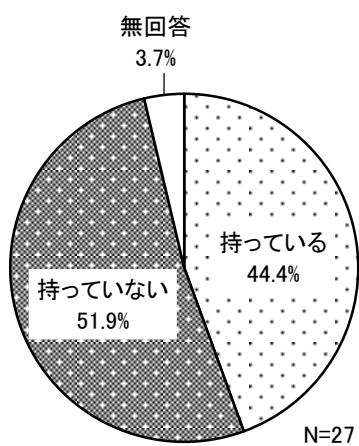
年齢については、「9歳以上15歳未満」が40.7%と最も多く、次いで「6歳以上9歳未満」と「15歳以上18歳未満」が18.5%などとなっています。



項目	1	2	3	4	5	無回答	全体
	0歳以上3歳未満	3歳以上6歳未満	6歳以上9歳未満	9歳以上15歳未満	15歳以上18歳未満		
回答数	2	4	5	11	5	0	27
割合	7.4%	14.8%	18.5%	40.7%	18.5%	0.0%	100.0%

### 問3 お子さんは障害者手帳をお持ちですか。

障害手帳については、「持っていない」が 51.9%、「持っている」が 44.4%となっています。



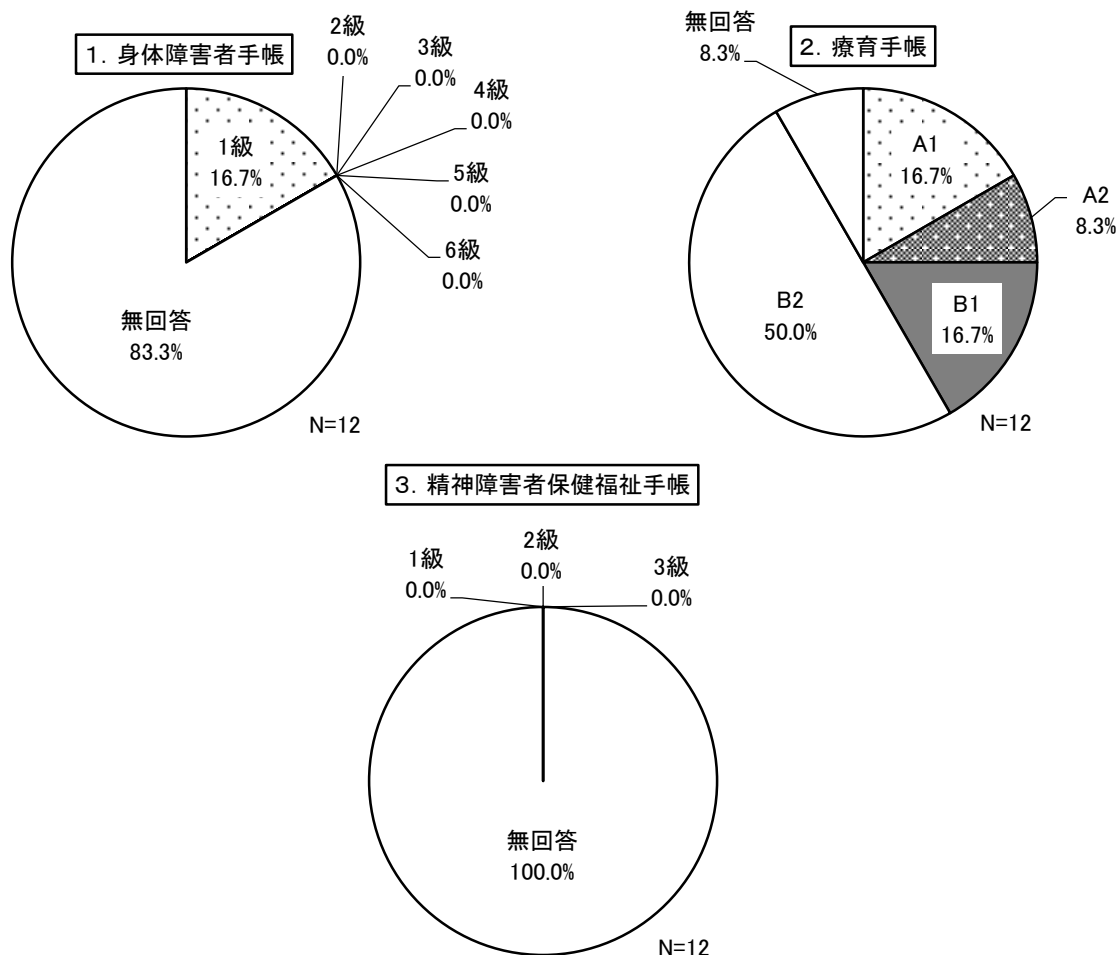
項目	1	2	無回答	全体
	持っている	持っていない		
回答数	12	14	1	27
割合	44.4%	51.9%	3.7%	100.0%

【問3で「1. 持っている」に○をつけた方にお聞きします】

問3-1 お子さんがお持ちの障害者手帳について、該当する等級・程度に○をつけてください。

(あてはまるものすべてに○)

障害手帳の等級・程度については、身体障害者手帳は「1 級」が 16.7%、療育手帳は「B2」が 50.0%と最も多く、精神障害者保健福祉手帳は「無回答」となっています。



1. 身体障害者手帳

項目	1	2	3	4	5	6	無回答	全体
	1級	2級	3級	4級	5級	6級		
回答数	2	0	0	0	0	0	10	12
割合	16.7%	0.0%	0.0%	0.0%	0.0%	0.0%	83.3%	100.0%

2. 療育手帳

項目	1	2	3	4	無回答	全体
	A1	A2	B1	B2		
回答数	2	1	2	6	1	12
割合	16.7%	8.3%	16.7%	50.0%	8.3%	100.0%

3. 精神障害者保健福祉手帳

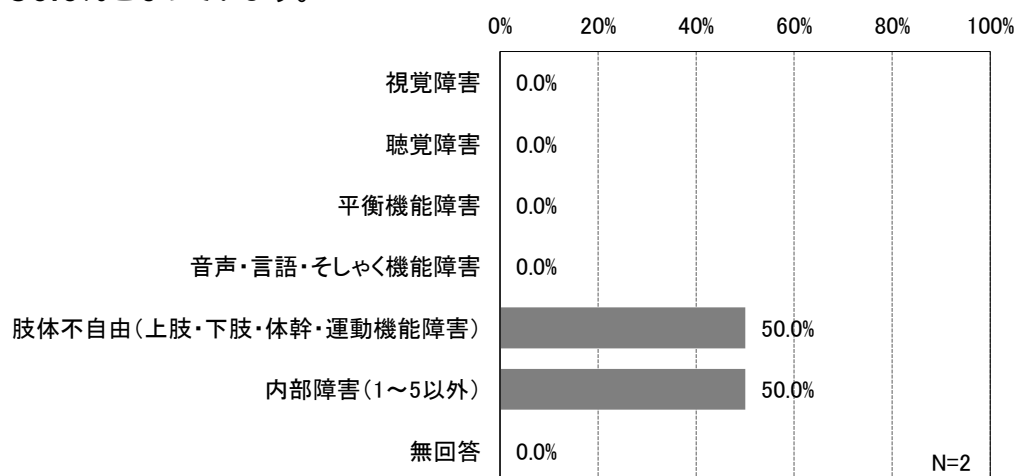
項目	1	2	3	無回答	全体
	1級	2級	3級		
回答数	0	0	0	12	12
割合	0.0%	0.0%	0.0%	100.0%	100.0%

【問3-1で「1. 身体障害者手帳」の「等級・程度」に○をつけた方にお聞きします】

問3-2 障害の種類を教えてください。

(あてはまるものすべてに○)

障害の種類については、「肢体不自由(上肢・下肢・体幹・運動機能障害)」と「内部障害(1～5 以外)」が50.0%となっています。

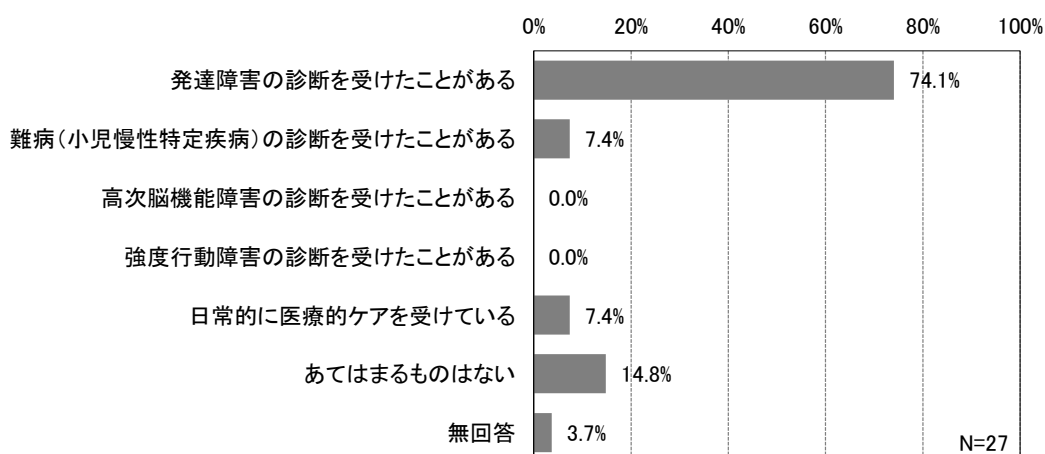


項目	1	2	3	4	5	6	無回答	全体
	視覚障害	聴覚障害	平衡機能障害	音声・言語・そしゃく機能障害	肢体不自由(上肢・下肢・体幹・運動機能障害)	内部障害(1～5以外)		
回答数	0	0	0	0	1	1	0	2
割合	0.0%	0.0%	0.0%	0.0%	50.0%	50.0%	0.0%	-

問4 お子さんは、次の項目にあてはまるものはありますか。

(あてはまるものすべてに○)

項目については、「発達障害の診断を受けたことがある」が74.1%と最も多く、次いで「あてはまるものはない」が14.8%などとなっています。



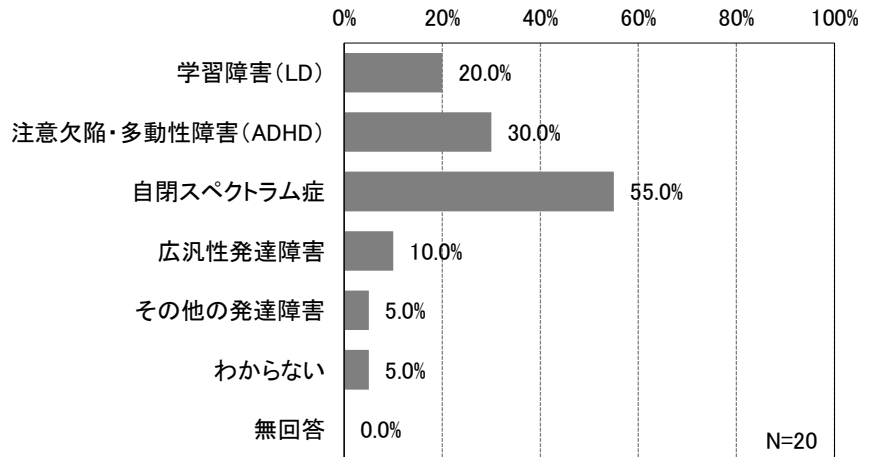
項目	1	2	3	4	5	6	無回答	全体
	発達障害の診断を受けたことがある	難病(小児慢性特定疾病)の診断を受けたことがある	高次脳機能障害の診断を受けたことがある	強度行動障害の診断を受けたことがある	日常的に医療的ケアを受けている	あてはまるものはない		
回答数	20	2	0	0	2	4	1	27
割合	74.1%	7.4%	0.0%	0.0%	7.4%	14.8%	3.7%	-

【問4で「1」に○をつけた方にお聞きします。】

問4-1 発達障害の診断名を教えてください。

(あてはまるものすべてに○)

発達障害の診断名については、「自閉スペクトラム症」が 55.0%と最も多く、次いで「注意欠陥・多動性障害(ADHD)」が 30.0%などとなっています。



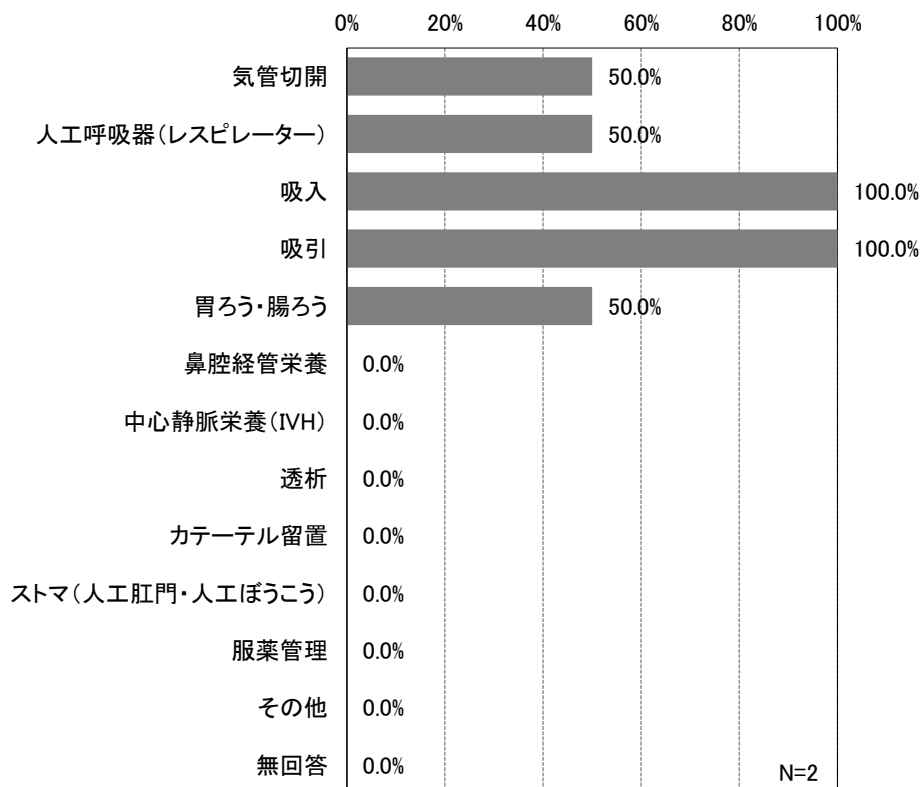
項目	1	2	3	4	5	6	無回答	全体
	学習障害(LD)	注意欠陥・多動性障害(ADHD)	自閉スペクトラム症	広汎性発達障害	その他の発達障害	わからない		
回答数	4	6	11	2	1	1	0	20
割合	20.0%	30.0%	55.0%	10.0%	5.0%	5.0%	0.0%	-

【問4で「5」に○をつけた方にお聞きします。】

問4-2 お子さんが受けている医療的ケアを教えてください。

(あてはまるものすべてに○)

医療的ケアについては、「吸入」と「吸引」が 100.0%と最も多く、次いで「気管切開」と「人工呼吸器(レスピレーター)」と「胃ろう・腸ろう」が 50.0%などとなっています。



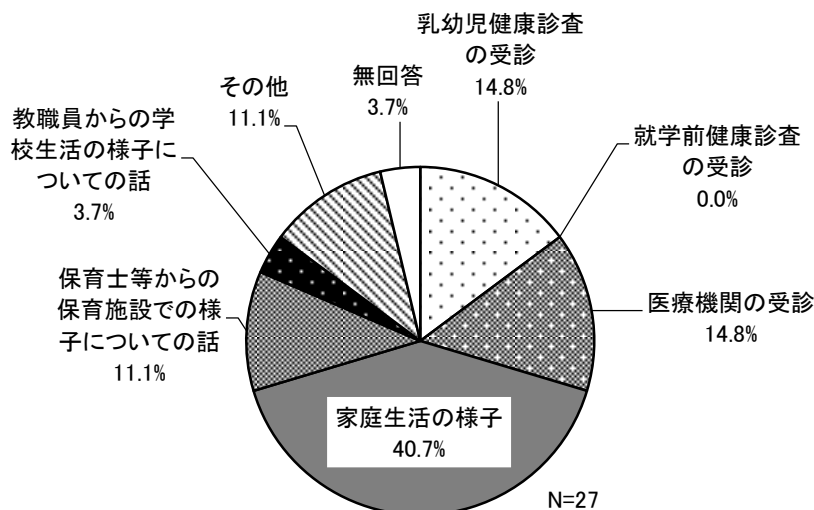
項目	1	2	3	4	5	6	7	8
	気管切開	人工呼吸器 (レスピレーター)	吸入	吸引	胃ろう・腸ろう	鼻腔経管栄養	中心静脈栄養 (IVH)	透析
回答数	1	1	2	2	1	0	0	0
割合	50.0%	50.0%	100.0%	100.0%	50.0%	0.0%	0.0%	0.0%

項目	9	10	11	12	無回答	全体
	カテーテル留置	ストマ(人工肛門・人工ぼうこう)	服薬管理	その他		
回答数	0	0	0	0	0	2
割合	0.0%	0.0%	0.0%	0.0%	0.0%	-

問5 お子さんの障害や発達の不安について、あなたやご家族の方などが気づいたきっかけを教えてください。

(1つだけ○)

気づいたきっかけについては、「家庭生活の様子」が 40.7%と最も多く、次いで「乳幼児健康診査の受診」と「医療機関の受診」が 14.8%などとなっています。

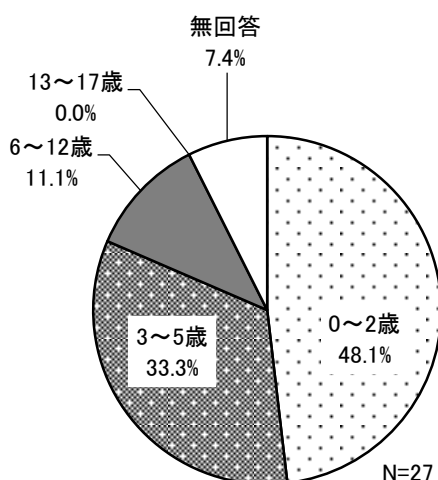


項目	1	2	3	4	5	6	7	無回答	全体
	乳幼児健康診査の受診	就学前健康診査の受診	医療機関の受診	家庭生活の様子	保育士等からの保育施設での様子についての話	教職員からの学校生活の様子についての話	その他		
回答数	4	0	4	11	3	1	3	1	27
割合	14.8%	0.0%	14.8%	40.7%	11.1%	3.7%	11.1%	3.7%	100.0%

問6 お子さんの障害や発達の不安に気づいた時のお子さんの年齢を教えてください。

(1つだけ○)

気づいた時の年齢については、「0～2歳」が 48.1%と最も多く、次いで「3～5歳」が 33.3%などとなっています。



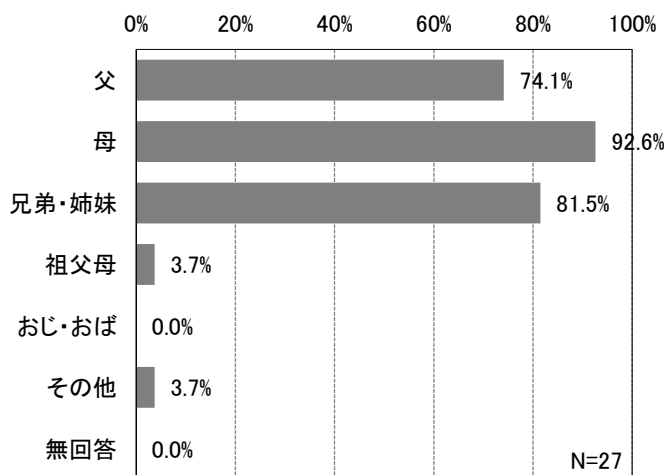
項目	1	2	3	4	無回答	全体
	0～2歳	3～5歳	6～12歳	13～17歳		
回答数	13	9	3	0	2	27
割合	48.1%	33.3%	11.1%	0.0%	7.4%	100.0%

## 2. ご家族や介助者について

問7 お子さんと一緒に暮らしているのはどなたですか。

(あてはまるものすべてに○)

一緒に暮らしている方については、「母」が 92.6%と最も多く、次いで「兄弟・姉妹」が 81.5%などとなっています。



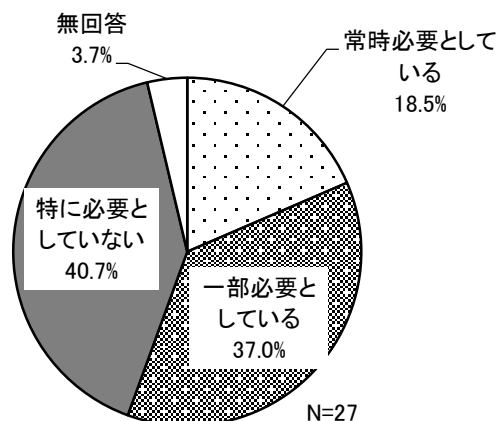
その他の内容	件数
施設職員・利用者	1

項目	1	2	3	4	5	6	無回答	全体
	父	母	兄弟・姉妹	祖父母	おじ・おば	その他		
回答数	20	25	22	1	0	1	0	27
割合	74.1%	92.6%	81.5%	3.7%	0.0%	3.7%	0.0%	-

問8 おさんは、普段の生活で介助を必要としていますか。

(1つだけ○)

介助を必要としているについては、「特に必要としない」が 40.7%と最も多く、次いで「一部必要としている」が 37.0%などとなっています。



項目	1	2	3	無回答	全体
	常時必要としている	一部必要としている	特に必要としない		
回答数	5	10	11	1	27
割合	18.5%	37.0%	40.7%	3.7%	100.0%

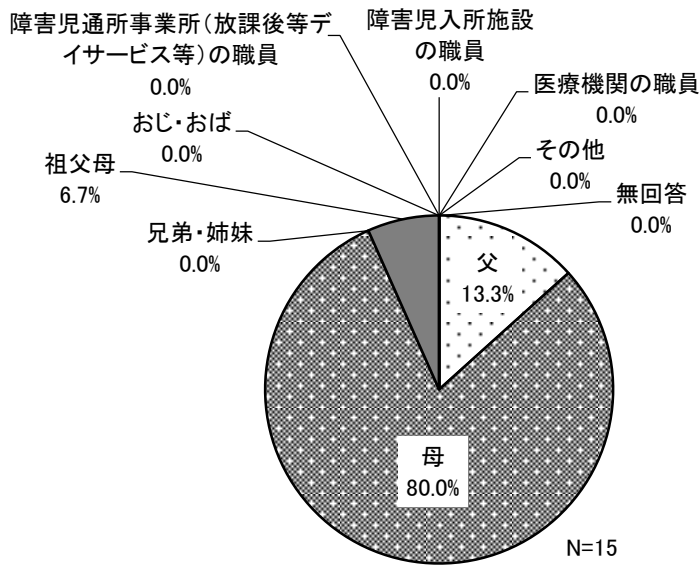


【問8で「1」、「2」に○をつけた方にお聞きします】

問8-1 お子さんの主な介助者はどなたですか。

(1つだけ○)

主な介助者については、「母」が80.0%と最も多く、次いで「父」が13.3%などとなっています。



項目	1	2	3	4	5	6	7	8
	父	母	兄弟・姉妹	祖父母	おじ・おば	障害児通所事業所(放課後等デイサービス等)の職員	障害児入所施設の職員	医療機関の職員
回答数	2	12	0	1	0	0	0	0
割合	13.3%	80.0%	0.0%	6.7%	0.0%	0.0%	0.0%	0.0%

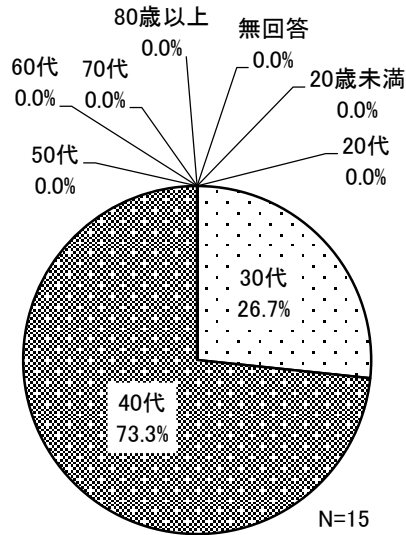
項目	9	無回答	全体
	その他		
回答数	0	0	15
割合	0.0%	0.0%	100.0%

【問8-1で「1～5」に○をつけた方にお聞きします】

問8-2 主な介助者の年齢を教えてください。

(1つだけ○)

主な介助者の年齢については、「40代」が73.3%と最も多く、次いで「30代」が26.7%となっています。



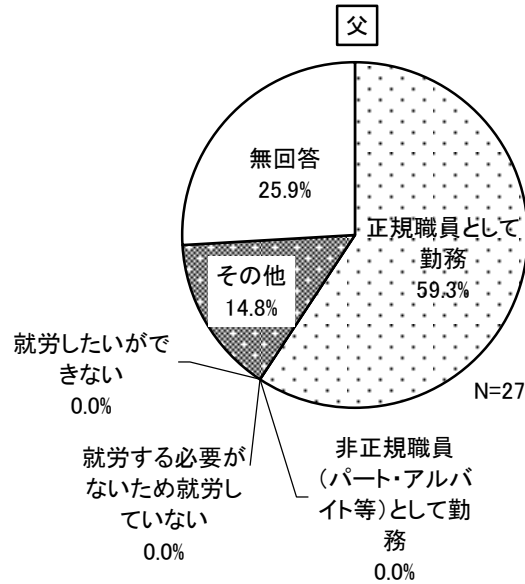
項目	1	2	3	4	5	6	7	8
	20歳未満	20代	30代	40代	50代	60代	70代	80歳以上
回答数	0	0	4	11	0	0	0	0
割合	0.0%	0.0%	26.7%	73.3%	0.0%	0.0%	0.0%	0.0%

項目	無回答	全体
回答数	0	15
割合	0.0%	100.0%

問9 お子さんの父母及び主な同居家族の就労状況を教えてください。父母以外の同居家族については続柄もご記入ください。

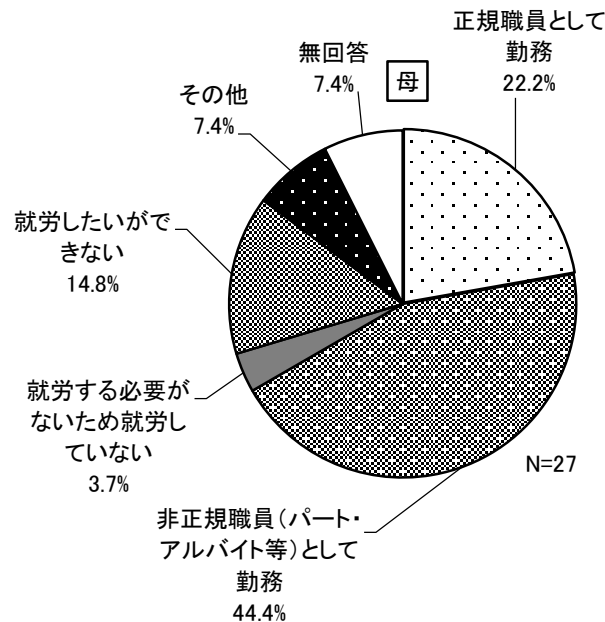
(それぞれ1つだけ○)

主な同居家族の就労状況については、父は「正規職員として勤務」が 59.3%と最も多く、母は「非正規職員(パート・アルバイト等)」が 44.4%と最も多くなどとなっています。



父

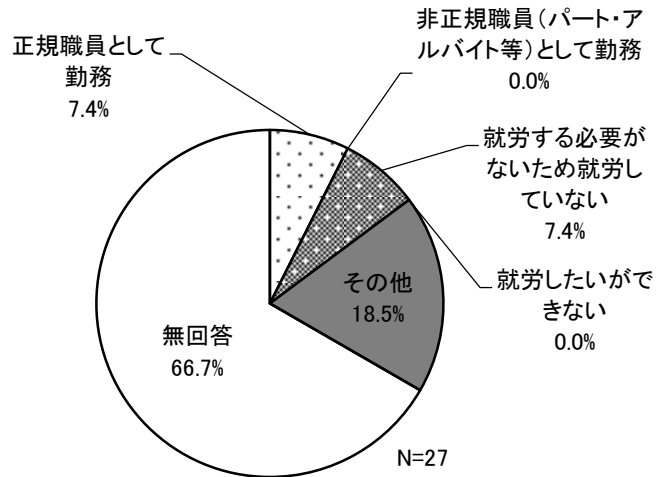
項目	1	2	3	4	5	無回答	全体
	正規職員として勤務	非正規職員(パート・アルバイト等)として勤務	就労する必要があるため就労していない	就労したいができない	その他		
回答数	16	0	0	0	4	7	27
割合	59.3%	0.0%	0.0%	0.0%	14.8%	25.9%	100.0%



母

項目	1	2	3	4	5	無回答	全体
	正規職員として勤務	非正規職員(パート・アルバイト等)として勤務	就労する必要があるため就労していない	就労したいができない	その他		
回答数	6	12	1	4	2	2	27
割合	22.2%	44.4%	3.7%	14.8%	7.4%	7.4%	100.0%

父母以外の主な同居家族(続柄)



父母以外の主な同居家族(続柄)

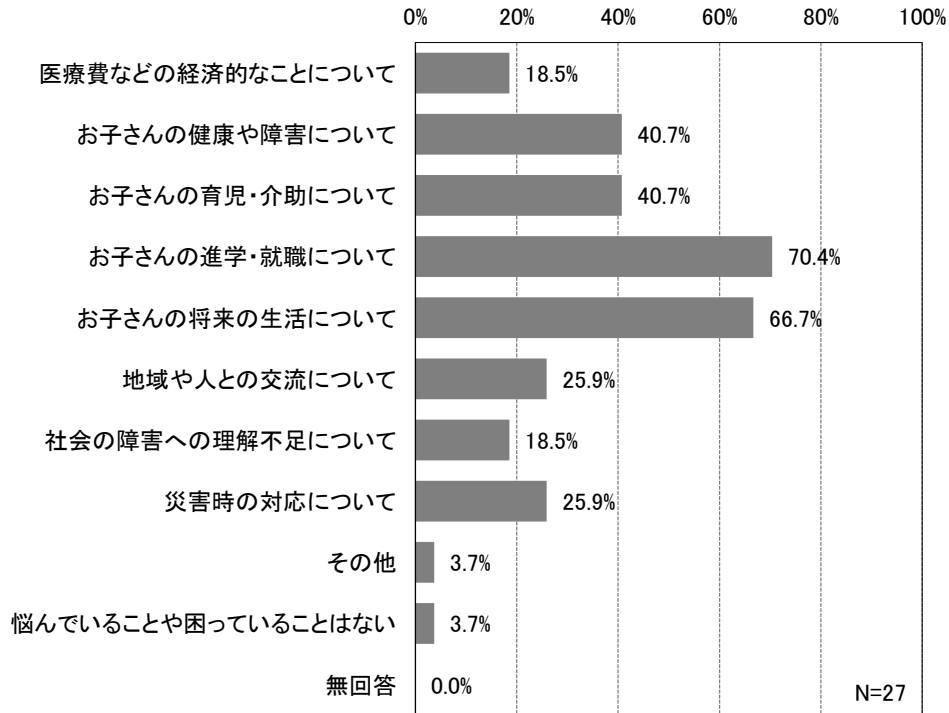
項目	1	2	3	4	5	無回答	全体
	正規職員として勤務	非正規職員(パート・アルバイト等)として勤務	就労する必要があるため就労していない	就労したいができない	その他		
回答数	2	0	2	0	5	18	27
割合	7.4%	0.0%	7.4%	0.0%	18.5%	66.7%	100.0%

### 3. 相談について

問10 あなたは、日常生活で悩んでいることや困っていることはありますか。

(あてはまるものすべてに○)

日常生活で悩んでいることや困っていることについては、「お子さんの進学・就職について」が70.4%と最も多く、次いで「お子さんの将来の生活について」が66.7%などとなっています。



項目	1	2	3	4	5	6	7
	医療費などの経済的なことについて	お子さんの健康や障害について	お子さんの育児・介助について	お子さんの進学・就職について	お子さんの将来の生活について	地域や人との交流について	社会の障害への理解不足について
回答数	5	11	11	19	18	7	5
割合	18.5%	40.7%	40.7%	70.4%	66.7%	25.9%	18.5%

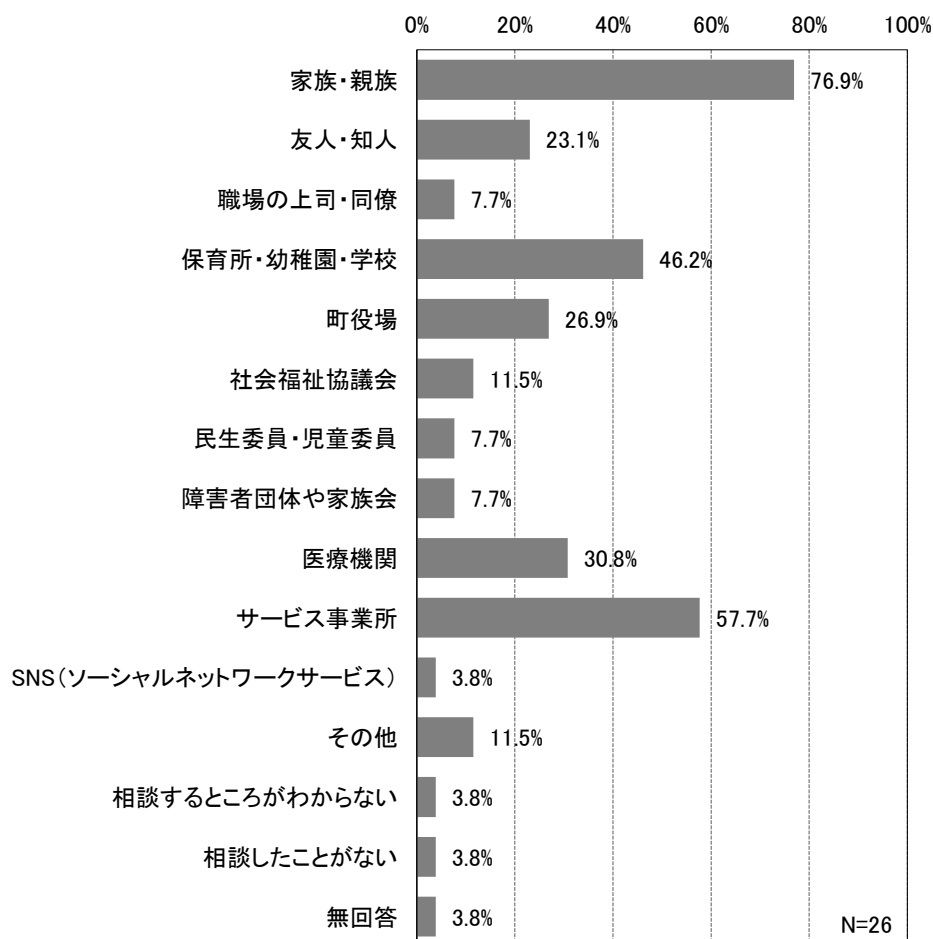
項目	8	9	10	無回答	全体
	災害時の対応について	その他	悩んでいることや困っていることはない		
回答数	7	1	1	0	27
割合	25.9%	3.7%	3.7%	0.0%	-

【問10で「1～9」に○をつけた方にお聞きします】

問10-1 悩みや困りごとについて、誰(どこ)に相談していますか。

(あてはまるものすべてに○)

誰(どこ)に相談していますかについては、「家族・親族」が 76.9%と最も多く、次いで「サービス事業所」が 57.7%などとなっています。



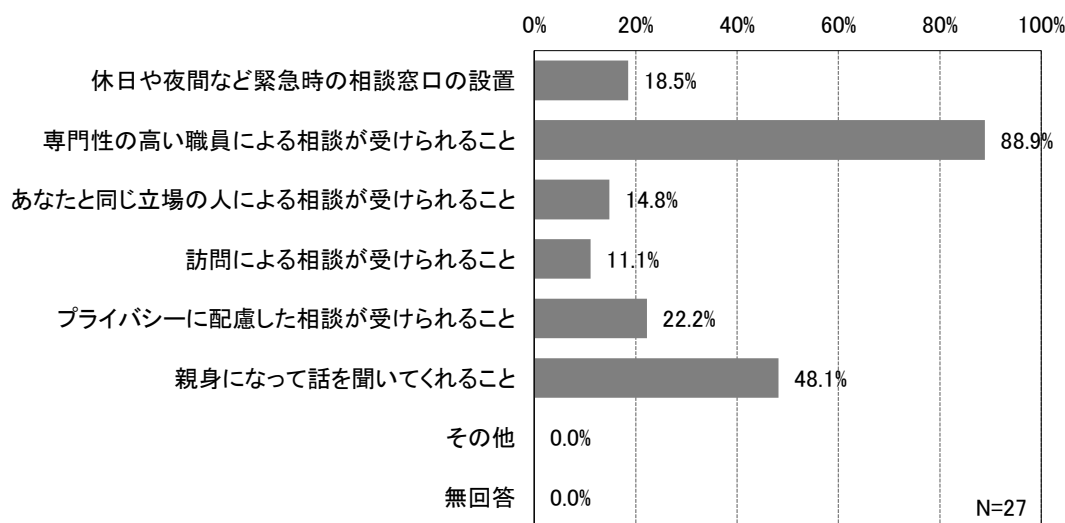
項目	1	2	3	4	5	6	7	8
	家族・親族	友人・知人	職場の上司・同僚	保育所・幼稚園・学校	町役場	社会福祉協議会	民生委員・児童委員	障害者団体や家族会
回答数	20	6	2	12	7	3	2	2
割合	76.9%	23.1%	7.7%	46.2%	26.9%	11.5%	7.7%	7.7%

項目	9	10	11	12	13	14	無回答	全体
	医療機関	サービス事業所	SNS(ソーシャルネットワークサービス)	その他	相談するところがない	相談したことがない		
回答数	8	15	1	3	1	1	1	26
割合	30.8%	57.7%	3.8%	11.5%	3.8%	3.8%	3.8%	-

### 問11 あなたは、相談体制についてどのようなことを望みますか。

(○は3つまで)

相談体制については、「専門性の高い職員による相談が受けられること」が 88.9%と最も多く、次いで「親身になって話を聞いてくれること」が 48.1%などとなっています。

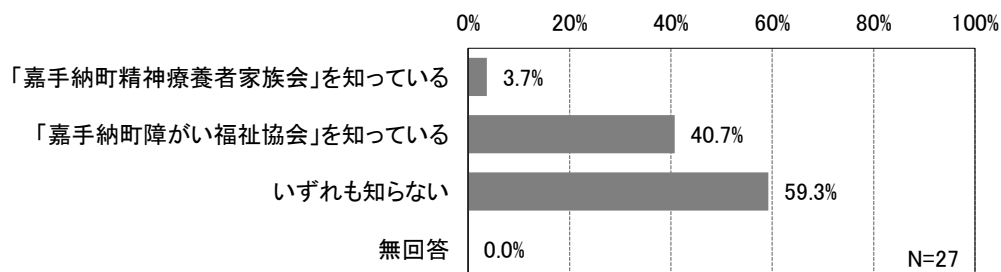


項目	1	2	3	4	5	6	7	無回答	全体
	休日や夜間など緊急時の相談窓口の設置	専門性の高い職員による相談が受けられること	あなたと同じ立場の人による相談が受けられること	訪問による相談が受けられること	プライバシーに配慮した相談が受けられること	親身になって話を聞いてくれること	その他		
回答数	5	24	4	3	6	13	0	0	27
割合	18.5%	88.9%	14.8%	11.1%	22.2%	48.1%	0.0%	0.0%	-

### 問12 あなたは、次の団体を知っていますか。

(あてはまるものすべてに○)

団体については、「いずれも知らない」が 59.3%と最も多く、次いで「嘉手納町障害福祉協会」を知っている」が 40.7%などとなっています。



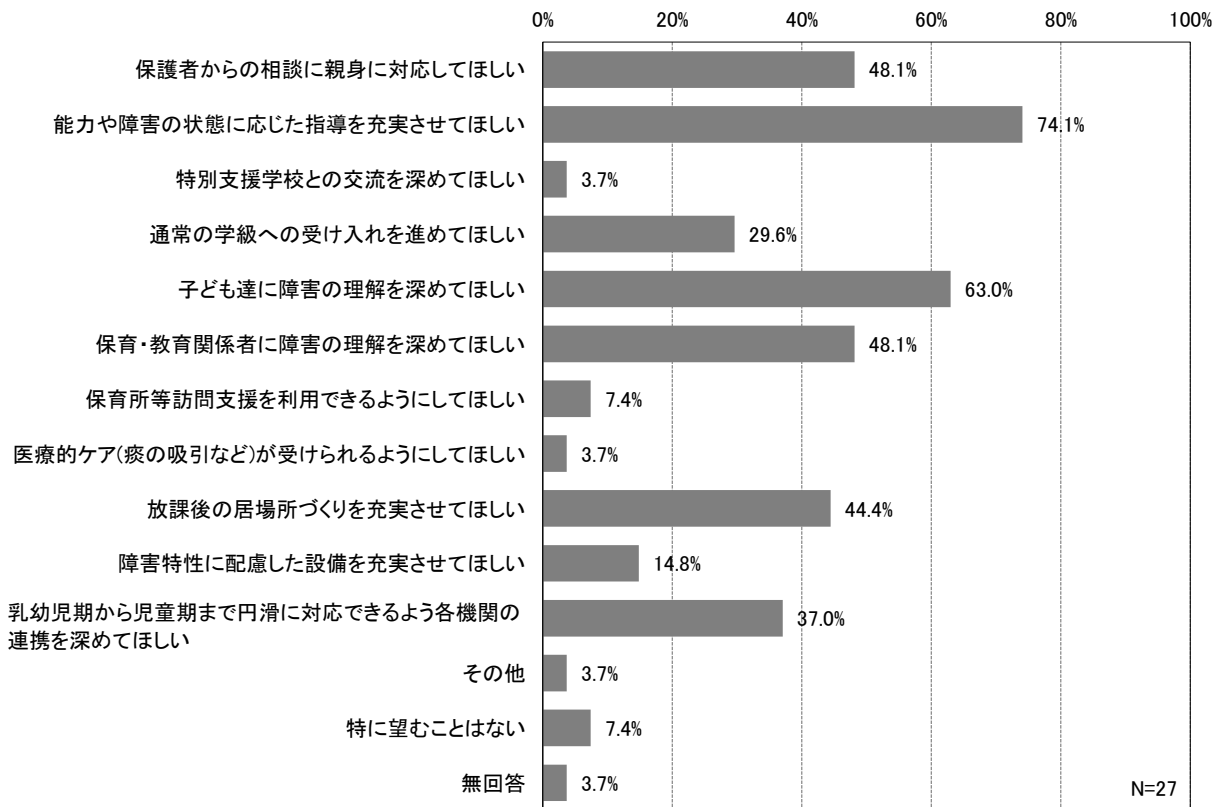
項目	1	2	3	無回答	全体
	「嘉手納町精神療養者家族会」を知っている	「嘉手納町障がい福祉協会」を知っている	いずれも知らない		
回答数	1	11	16	0	27
割合	3.7%	40.7%	59.3%	0.0%	-

## 4. 保育・教育について

問13 あなたは、保育・教育について、どのようなことを望んでいますか。

(あてはまるものすべてに○)

保育・教育については、「能力や障害の状態に応じた指導を充実させてほしい」が74.1%と最も多く、次いで「子ども達に障害の理解を深めてほしい」が63.0%などとなっています。



項目	1	2	3	4	5	6	7	8
	保護者からの相談に親身に対応してほしい	能力や障害の状態に応じた指導を充実させてほしい	特別支援学校との交流を深めてほしい	通常の学級への受け入れを進めてほしい	子ども達に障害の理解を深めてほしい	保育・教育関係者に障害の理解を深めてほしい	保育所等訪問支援を利用できるようにしてほしい	医療的ケア(痰の吸引など)が受けられるようにしてほしい
回答数	13	20	1	8	17	13	2	1
割合	48.1%	74.1%	3.7%	29.6%	63.0%	48.1%	7.4%	3.7%

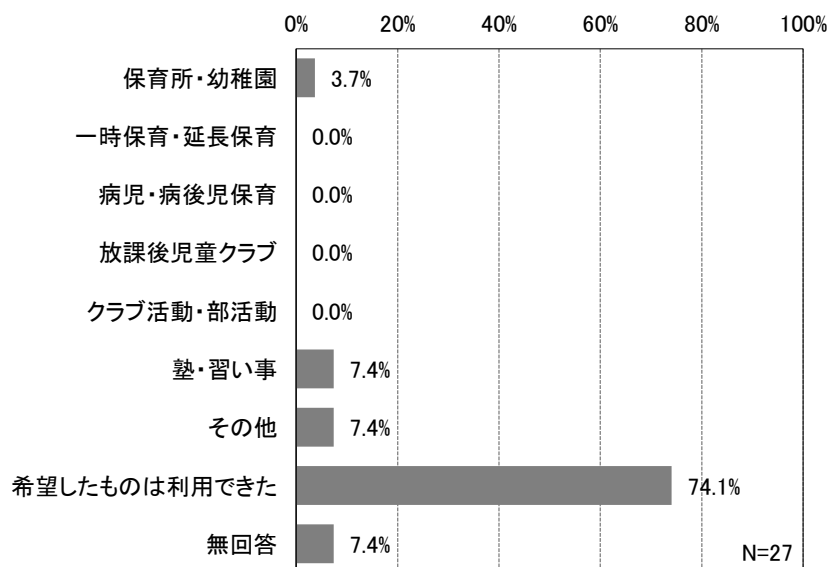
項目	9	10	11	12	13	無回答	全体
	放課後の居場所づくりを充実させてほしい	障害特性に配慮した設備を充実させてほしい	乳幼児期から児童期まで円滑に対応できるよう各機関の連携を深めてほしい	その他	特に望むことはない		
回答数	12	4	10	1	2	1	27
割合	44.4%	14.8%	37.0%	3.7%	7.4%	3.7%	-



問14 次のうち、お子さんの障害に対応できない等の理由等により、利用できなかったものはありますか。

(あてはまるものすべてに○)

利用できなかったものについては、「希望したものは利用できた」が74.1%と最も多く、次いで「塾・習い事」が7.4%などとなっています。



項目	1	2	3	4	5	6	7	8
	保育所・幼稚園	一時保育・延長保育	病児・病後児保育	放課後児童クラブ	クラブ活動・部活動	塾・習い事	その他	希望したものは利用できた
回答数	1	0	0	0	0	2	2	20
割合	3.7%	0.0%	0.0%	0.0%	0.0%	7.4%	7.4%	74.1%

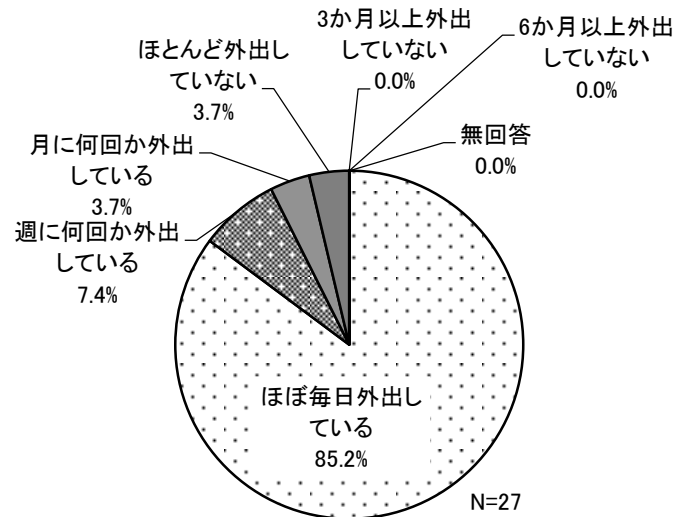
項目	無回答	全体
回答数	2	27
割合	7.4%	-

## 5. 外出について

問15 お子さんは、どの程度外出していますか。

(1つだけ○)

程度外出については、「ほぼ毎日外出している」が 85.2%と最も多く、次いで「週に何回か外出している」が 7.4%などとなっています。



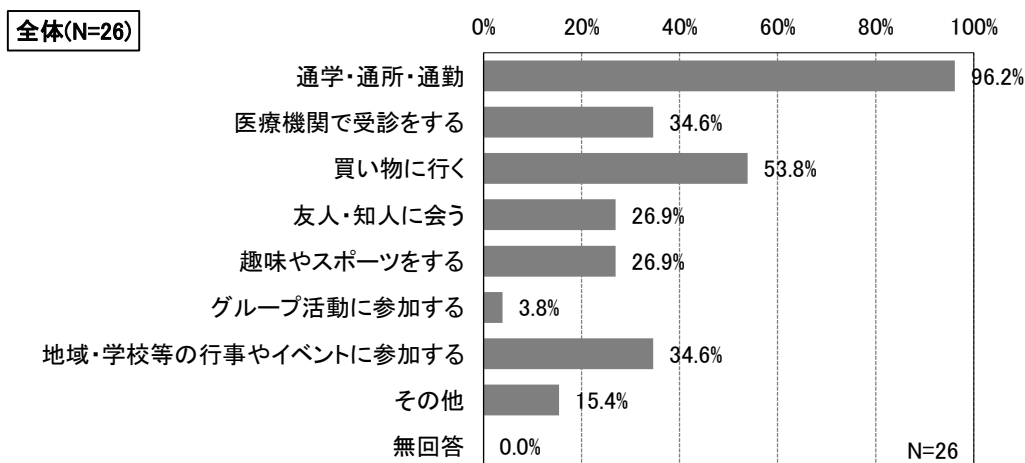
項目	1	2	3	4	5	6	無回答	全体
	ほぼ毎日外出している	週に何回か外出している	月に何回か外出している	ほとんど外出していない	3か月以上外出していない	6か月以上外出していない		
回答数	23	2	1	1	0	0	0	27
割合	85.2%	7.4%	3.7%	3.7%	0.0%	0.0%	0.0%	100.0%

【問15で「1～3」に○をつけた方にお聞きします】

問15-1 お子さんは、どのような目的で外出することが多いですか。

(あてはまるものすべてに○)

目的で外出については、「通学・通所・通勤」が 96.2%と最も多く、次いで「買い物に行く」が 53.8%などとなっています。

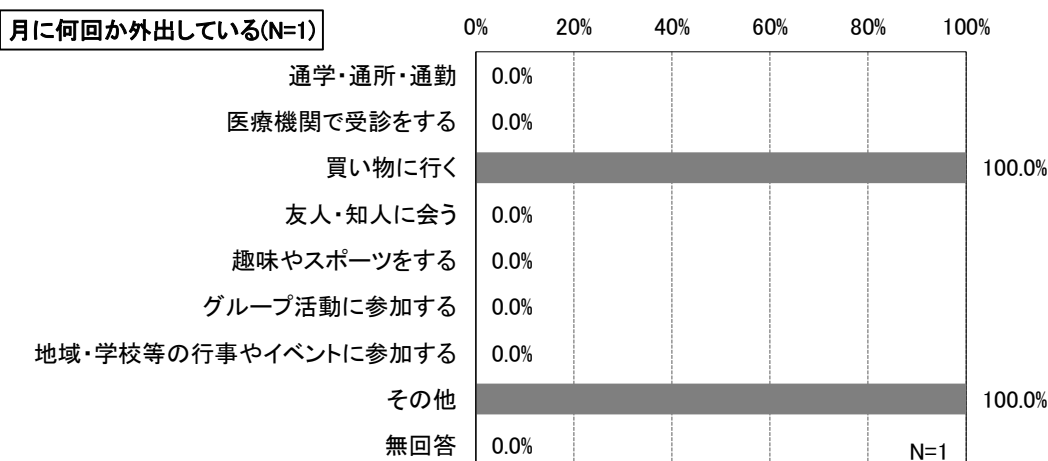
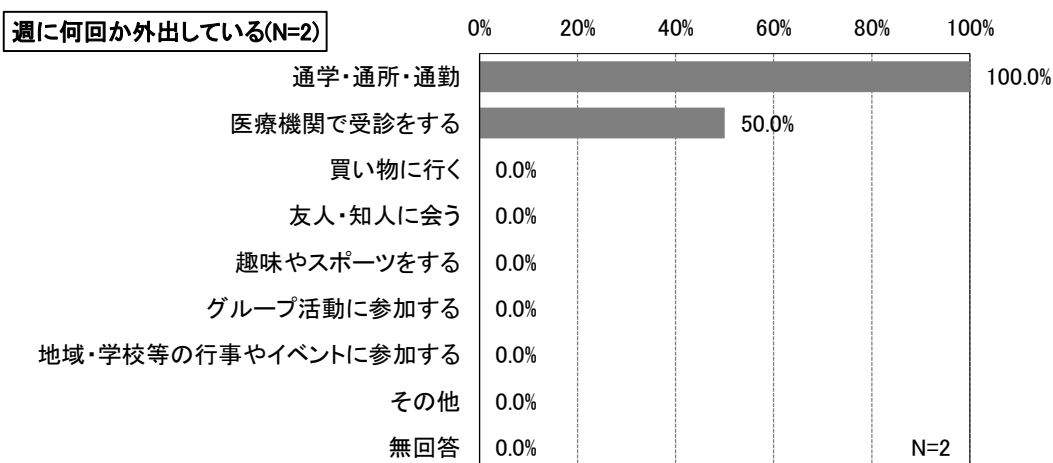
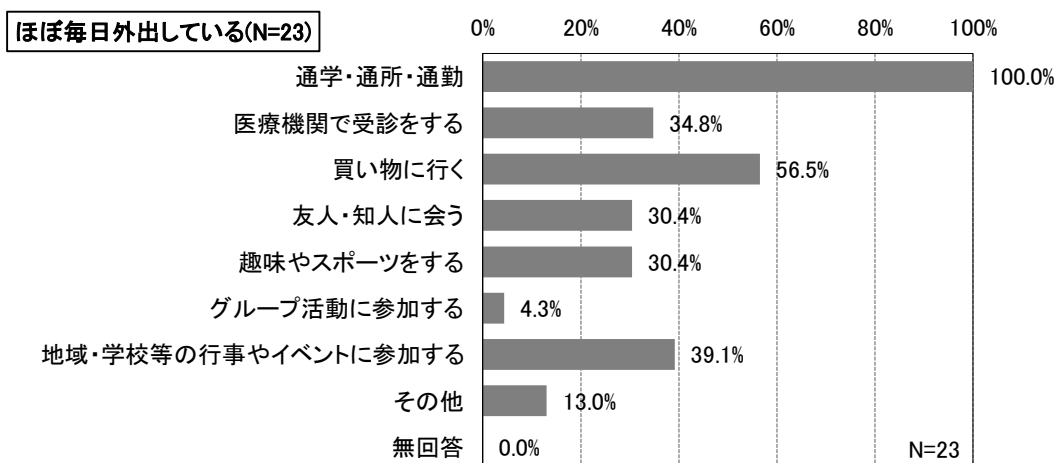


項目	1	2	3	4	5	6	7	8
	通学・通所・通勤	医療機関で受診をする	買い物に行く	友人・知人に会う	趣味やスポーツをする	グループ活動に参加する	地域・学校等の行事やイベントに参加する	その他
回答数	25	9	14	7	7	1	9	4
割合	96.2%	34.6%	53.8%	26.9%	26.9%	3.8%	34.6%	15.4%

項目	無回答	全体
回答数	0	26
割合	0.0%	-

## 問15 お子さんの外出頻度×問15-1 お子さんの外出目的のクロス集計結果

外出頻度と外出目的のクロスについては、ほぼ毎日外出と週に何回か外出では「通学・通所・通勤」が100.0%、月に何回か外出では「買い物に行く」が100.0%などとなっています。



問15-1 問15	1	2	3	4	5	6
	通学・通所・通勤	医療機関で受診をする	買い物に行く	友人・知人に会う	趣味やスポーツをする	グループ活動に参加する
全体(N=26)	25 96.2%	9 34.6%	14 53.8%	7 26.9%	7 26.9%	1 3.8%
ほぼ毎日外出している(N=23)	23 100.0%	8 34.8%	13 56.5%	7 30.4%	7 30.4%	1 4.3%
週に何回か外出している(N=2)	2 100.0%	1 50.0%	0 0.0%	0 0.0%	0 0.0%	0 0.0%
月に何回か外出している(N=1)	0 0.0%	0 0.0%	1 100.0%	0 0.0%	0 0.0%	0 0.0%

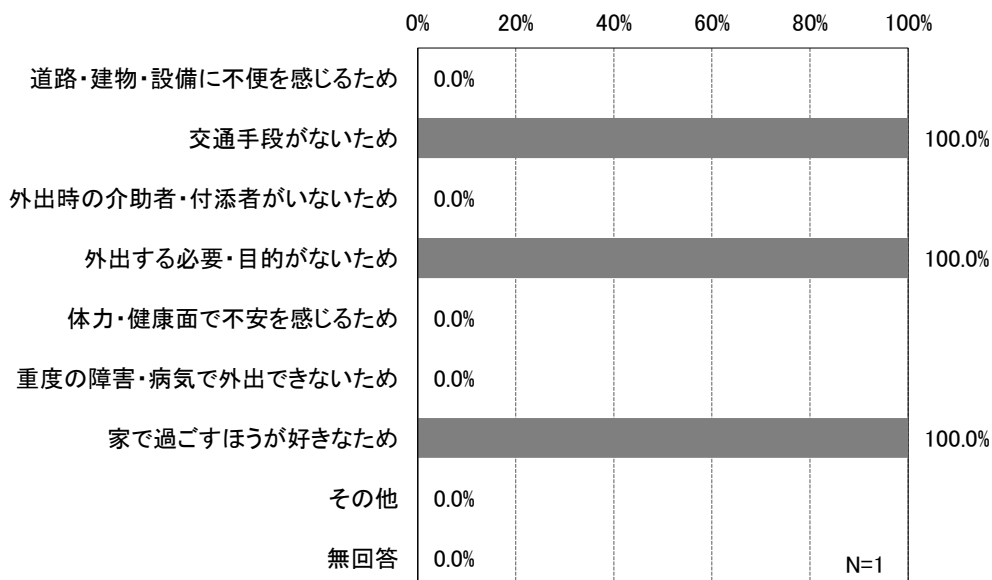
問15-1 問15	7	8	無回答	全体
	地域・学校等の行事やイベントに参加する	その他		
全体(N=26)	9 34.6%	4 15.4%	0 0.0%	26 -
ほぼ毎日外出している(N=23)	9 39.1%	3 13.0%	0 0.0%	23 -
週に何回か外出している(N=2)	0 0.0%	0 0.0%	0 0.0%	2 -
月に何回か外出している(N=1)	0 0.0%	1 100.0%	0 0.0%	1 -

【問15で「4～6」に○をつけた方にお聞きします】

問15-2 お子さんがあまり外出していない理由を教えてください。

(あてはまるものすべてに○)

あまり外出していない理由については、「交通手段がないため」と「外出する必要・目的がないため」と「家で過ごすほうが好きなため」が100.0%となっています。



項目	1	2	3	4	5	6	7	8
	道路・建物・設備に不便を感じるため	交通手段がないため	外出時の介助者・付添者がいないため	外出する必要・目的がないため	体力・健康面で不安を感じるため	重度の障害・病気で外出できないため	家で過ごすほうが好きなため	その他
回答数	0	1	0	1	0	0	1	0
割合	0.0%	100.0%	0.0%	100.0%	0.0%	0.0%	100.0%	0.0%

項目	無回答	全体
回答数	0	1
割合	0.0%	-

## 問15 お子さんの外出頻度×問15-2 外出しない理由のクロス集計結果

外出頻度と外出しない理由のクロスについては、「交通手段がないため」と「外出する必要・目的がないため」と「家で過ごすほうが好きなため」が100.0%となっています。

問15 問15-2	1	2	3	4	5	6
	道路・建物・設備に不便を感じるため	交通手段がないため	外出時の介助者・付添者がいないため	外出する必要・目的がないため	体力・健康面で不安を感じるため	重度の障害・病気で外出できないため
全体(N=1)	0 0.0%	1 100.0%	0 0.0%	1 100.0%	0 0.0%	0 0.0%
ほとんど外出していない(N=1)	0 0.0%	1 100.0%	0 0.0%	1 100.0%	0 0.0%	0 0.0%
3か月以上外出していない(N=0)	0 0.0%	0 0.0%	0 0.0%	0 0.0%	0 0.0%	0 0.0%
6か月以上外出していない(N=0)	0 0.0%	0 0.0%	0 0.0%	0 0.0%	0 0.0%	0 0.0%

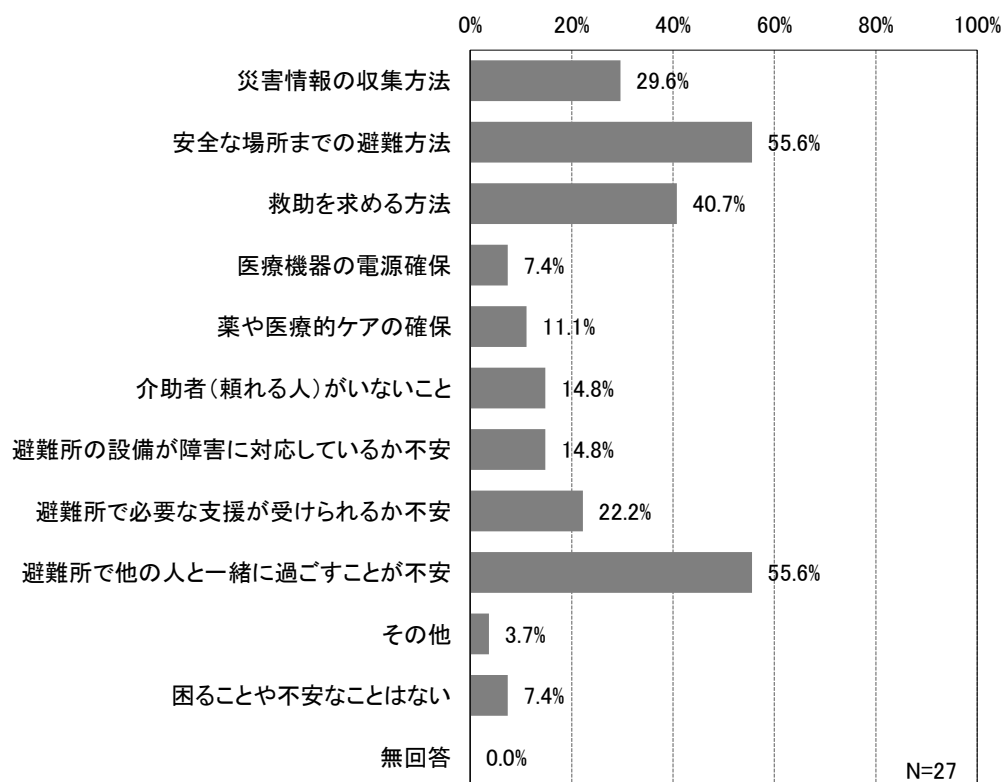
問15 問15-2	7	8	無回答	全体
	家で過ごすほうが好きなため	その他		
全体(N=1)	1 100.0%	0 0.0%	0 0.0%	1 -
ほとんど外出していない(N=1)	1 100.0%	0 0.0%	0 0.0%	1 -
3か月以上外出していない(N=0)	0 0.0%	0 0.0%	0 0.0%	0 -
6か月以上外出していない(N=0)	0 0.0%	0 0.0%	0 0.0%	0 -

## 6. 災害時の対応について

問16 お子さんが、災害発生時に困ることや不安なことはありますか。

(あてはまるものすべてに○)

災害発生時に困ることや不安なことについては、「安全な場所までの避難方法」と「避難所で他の人と一緒に過ごすことが不安」が 55.6%、次いで「救助を求める方法」が 40.7%などとなっています。



項目	1	2	3	4	5	6	7	8
災害情報の収集方法	8	15	11	2	3	4	4	6
安全な場所までの避難方法	29.6%	55.6%	40.7%	7.4%	11.1%	14.8%	14.8%	22.2%

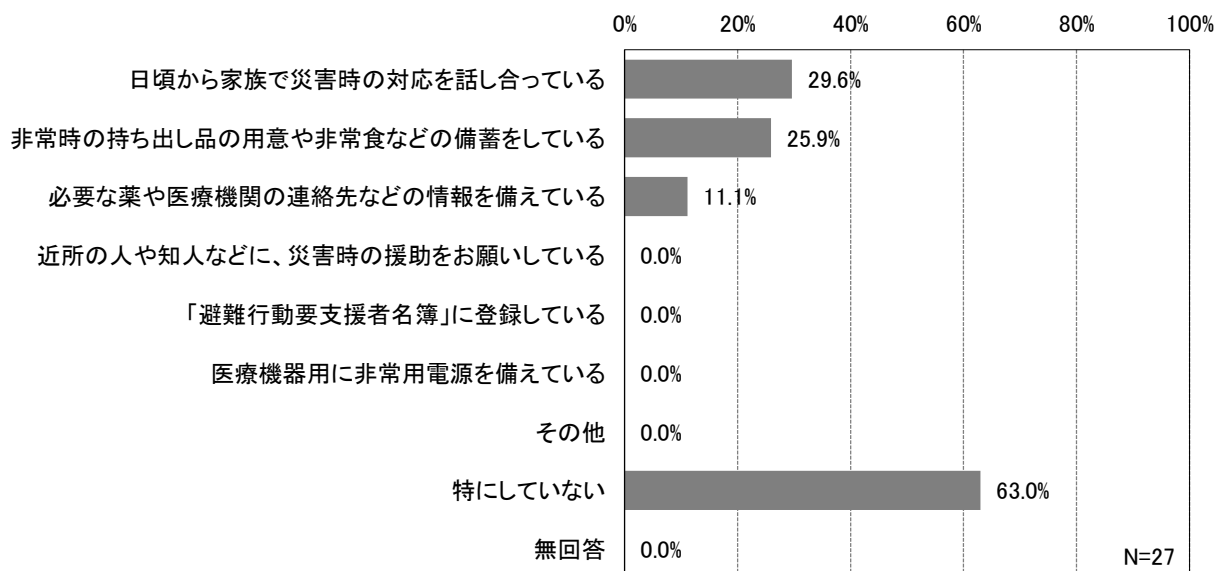
項目	9	10	11	無回答	全体
避難所で他の人と一緒に過ごすことが不安	15	1	2	0	27
その他	55.6%	3.7%	7.4%	0.0%	-



### 問17 あなたは、災害に対して備えをしていますか。

(あてはまるものすべてに○)

災害発生に対して備えをしていることについては、「特にしていない」が 63.0%と最も多く、次いで「日頃から家族で災害時の対応を話し合っている」が 29.6%などとなっています。



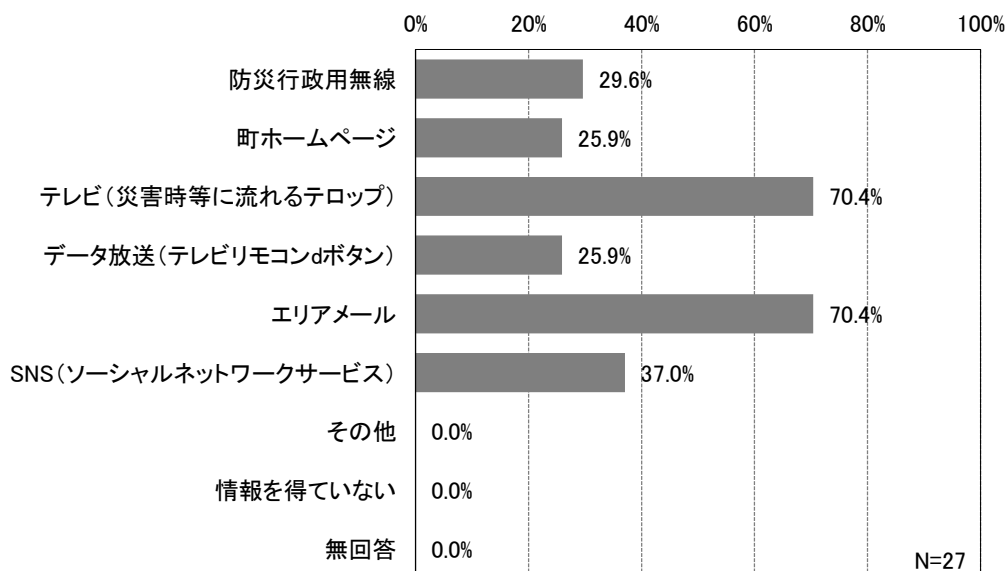
項目	1	2	3	4	5	6	7	8
項目	日頃から家族で災害時の対応を話し合っている	非常時の持ち出し品の用意や非常食などの備蓄をしている	必要な薬や医療機関の連絡先などの情報を備えている	近所の人や知人などに、災害時の援助をお願いしている	「避難行動要支援者名簿」に登録している	医療機器用に非常用電源を備えている	その他	特にしていない
回答数	8	7	3	0	0	0	0	17
割合	29.6%	25.9%	11.1%	0.0%	0.0%	0.0%	0.0%	63.0%

項目	無回答	全体
回答数	0	27
割合	0.0%	-

問18 あなたは、災害時や緊急時に、どのような方法で、町(地域)の情報を得ていますか。

(あてはまるものすべてに○)

町(地域)の情報を得ていることについては、「テレビ(災害時等に流れ)」と「エリアメール」が70.4%と最も多く、次いで「SNS(ソーシャルネットワークサービス)」が37.0%などとなっています。



項目	1	2	3	4	5	6	7	8
	防災行政用無線	町ホームページ	テレビ(災害時等に流れるテロップ)	データ放送(テレビリモコンdボタン)	エリアメール	SNS(ソーシャルネットワークサービス)	その他	情報を得ていない
回答数	8	7	19	7	19	10	0	0
割合	29.6%	25.9%	70.4%	25.9%	70.4%	37.0%	0.0%	0.0%

項目	無回答	全体
回答数	0	27
割合	0.0%	-

## 7. 福祉サービスの利用について

問19 お子さんは、次の福祉サービスを利用していますか。また、今後利用したいと思いませんか。

(①から⑫の項目それぞれに現在の利用状況と今後の利用希望を1つずつ○)

現在利用している内容では、「放課後等デイサービス」が55.6%で最も多くなっています。

今後の利用についても、「放課後等デイサービス」が74.1%で最も多くなっています。

項目	現在の利用状況				今後の利用希望			
	利用している	利用していない	無回答	計	利用したいと思う	利用したいと思わない	無回答	計
① 児童発達支援 日常生活における基本的な動作指導、知識技能の付与、集団生活への適応訓練などの支援を行う	7	20	0	27	13	11	3	27
	25.9%	74.1%	0.0%	100.0%	48.1%	40.7%	11.1%	100.0%
② 医療型児童発達支援 日常生活における基本的な動作指導、知識技能の付与、集団生活への適応訓練などの支援と治療を行う	1	25	1	27	4	20	3	27
	3.7%	92.6%	3.7%	100.0%	14.8%	74.1%	11.1%	100.0%
③ 放課後等デイサービス 学校に通学している障害児等が放課後や休日に、施設で生活能力向上の訓練などを行う	15	12	0	27	20	3	4	27
	55.6%	44.4%	0.0%	100.0%	74.1%	11.1%	14.8%	100.0%
④ 居宅訪問型児童発達支援 重度の障害で通所サービスを受けるために外出することが困難な障害児を対象に、利用者の居宅を訪問し、発達の支援を行う	0	25	2	27	1	23	3	27
	0.0%	92.6%	7.4%	100.0%	3.7%	85.2%	11.1%	100.0%
⑤ 保育所等訪問支援 保育所などに児童指導員や保育士が訪問し、集団生活に適應するための専門的な支援を行う	4	21	2	27	8	16	3	27
	14.8%	77.8%	7.4%	100.0%	29.6%	59.3%	11.1%	100.0%
⑥ 障害児相談支援 障害児支援利用計画の作成や、事業者等との連絡調整を行うほか、利用状況の確認を行う	13	12	2	27	15	8	4	27
	48.1%	44.4%	7.4%	100.0%	55.6%	29.6%	14.8%	100.0%
⑦ 居宅介護（ホームヘルプ） 自宅で入浴、排泄、食事の介護を行う	0	25	2	27	3	23	1	27
	0.0%	92.6%	7.4%	100.0%	11.1%	85.2%	3.7%	100.0%
⑧ 行動援護 視覚障害により、移動に著しい困難を有する方に、外出時における移動支援、視覚的情報の提供等の支援を行う	0	25	2	27	1	25	1	27
	0.0%	92.6%	7.4%	100.0%	3.7%	92.6%	3.7%	100.0%
⑨ 自立訓練（機能訓練） 知的障害又は精神障害により、行動上の困難を有する常に介護の必要な方に、外出時の移動や行動の際に生じる危険回避のための援護などを行う	0	25	2	27	3	23	1	27
	0.0%	92.6%	7.4%	100.0%	11.1%	85.2%	3.7%	100.0%
⑩ 重度障害者等包括支援 介護の必要性がとて高く、意思疎通に著しい困難を有する方に、居宅介護など複数のサービスを包括的に行う	1	25	1	27	2	23	2	27
	3.7%	92.6%	3.7%	100.0%	7.4%	85.2%	7.4%	100.0%
⑪ 短期入所（福祉型） 居宅で介護を行う人が病気等で介護できない場合に、福祉施設で短期間の入所による介護を行う	0	25	2	27	5	21	1	27
	0.0%	92.6%	7.4%	100.0%	18.5%	77.8%	3.7%	100.0%
⑫ 短期入所（医療型） 重症心身障害児者などの医療が必要な方に、短期入所（福祉型）と同じような介護を病院等で行う	0	25	2	27	2	23	2	27
	0.0%	92.6%	7.4%	100.0%	7.4%	85.2%	7.4%	100.0%

## 8. 地域生活支援事業について

問20 お子さんに係る、次の地域生活支援事業を利用していますか。また、今後利用したいと思いますか。

(①から⑫の項目それぞれに、現在の利用状況と今度の利用希望を1つずつ○)

現在利用している内容では、「相談支援事業」が29.6%で最も多くなっています。

今後利用したいと思う内容でも、「相談支援事業」が59.3%で最も多くなっています。

項目	現在の利用状況				今後の利用希望			
	利用している	利用していない	無回答	計	利用したいと思う	利用したいと思わない	無回答	計
① 理解促進研修・啓発事業 障害者等に対する理解を深めるために、研修（ペアレントトレーニング等）や啓発活動（パネル展・講演会等）を行う	2 7.4%	24 88.9%	1 3.7%	27 100.0%	11 40.7%	14 51.9%	2 7.4%	27 100.0%
② 自発的活動支援事業 障害者等やその家族、地域住民等が自発的に 行う活動（ゆんたく会等）に対し支援を行う	1 3.7%	25 92.6%	1 3.7%	27 100.0%	11 40.7%	14 51.9%	2 7.4%	27 100.0%
③ 相談支援事業 障害者等や障害者等の保護者等からの相談に 応じるとともに必要な情報の提供などを行う	8 29.6%	19 70.4%	0 0.0%	27 100.0%	16 59.3%	8 29.6%	3 11.1%	27 100.0%
④ 成年後見制度利用支援事業 自分で判断することが困難な障害者等に対し、 成年後見制度を利用するための支援を行う	0 0.0%	26 96.3%	1 3.7%	27 100.0%	10 37.0%	15 55.6%	2 7.4%	27 100.0%
⑤ 意思疎通支援事業 意思の伝達に支援が必要な障害者等に、手話 通訳者や要約筆記者の派遣を行う	0 0.0%	25 92.6%	2 7.4%	27 100.0%	1 3.7%	25 92.6%	1 3.7%	27 100.0%
⑥ 日常生活用具給付事業 障害の特性に合わせた適切な日常生活用具の 給付を行う。（特殊寝台、吸引器、入浴補助 用具、紙おむつ、住宅改修など）	2 7.4%	24 88.9%	1 3.7%	27 100.0%	4 14.8%	21 77.8%	2 7.4%	27 100.0%
⑦ 移動支援事業 障害等により外出時の移動が困難な人に対し、 外出の際の移動の支援を行う	0 0.0%	25 92.6%	2 7.4%	27 100.0%	3 11.1%	23 85.2%	1 3.7%	27 100.0%
⑧ 地域活動支援センター 障害者等を対象に、地域活動支援センターに おいて創作的活動や、生産活動、交流促進等 の機会の提供を行う	1 3.7%	25 92.6%	1 3.7%	27 100.0%	13 48.1%	12 44.4%	2 7.4%	27 100.0%
⑨ 日中一時支援事業 障害者等の日中における活動の場を確保し、 障害者等の家族の就労支援及び障害者等を日 常的に介護している家族の一時的な休息の機 会の提供を行う	1 3.7%	25 92.6%	1 3.7%	27 100.0%	10 37.0%	15 55.6%	2 7.4%	27 100.0%
⑩ 点字・声の広報発行事業 文字による情報入手が困難な障害者等に、点 字、音声訳等のわかりやすい方法で情報提供 を行う	0 0.0%	25 92.6%	2 7.4%	27 100.0%	1 3.7%	25 92.6%	1 3.7%	27 100.0%
⑪ レクリエーション事業 障害者等の交流、余暇活動の質の向上、体力 増強等に資するためにレクリエーション活動 を行う	1 3.7%	23 85.2%	3 11.1%	27 100.0%	9 33.3%	17 63.0%	1 3.7%	27 100.0%
⑫ 文化芸術活動振興事業 障害者等に対して文化芸術活動（アフリカ太 鼓ジャンバ体験等）の機会の提供を行う	3 11.1%	22 81.5%	2 7.4%	27 100.0%	10 37.0%	16 59.3%	1 3.7%	27 100.0%

## 9. 権利擁護について

問21 あなたは、次の①～⑤の名称や内容をご存知ですか。

(①～⑤それぞれ1つだけ○)

名称や内容については、①については「名称も内容も知っている」が59.3%と最も多く、②については「名称も内容も知らない」が44.4%、③については「名称も内容も知らない」が63.0%、④については「名称も内容も知らない」が51.9%、⑤については「名称を聞いたことはあるが、内容は知らない」が40.7%などとなっています。

### ①成年後見制度

項目	1	2	3	無回答	全体
	名称も内容も知っている	名称を聞いたことはあるが、内容は知らない	名称も内容も知らない		
回答数	16	8	3	0	27
割合	59.3%	29.6%	11.1%	0.0%	100.0%

### ②日常生活自立支援事業

項目	1	2	3	無回答	全体
	名称も内容も知っている	名称を聞いたことはあるが、内容は知らない	名称も内容も知らない		
回答数	6	9	12	0	27
割合	22.2%	33.3%	44.4%	0.0%	100.0%

### ③障害者差別解消法

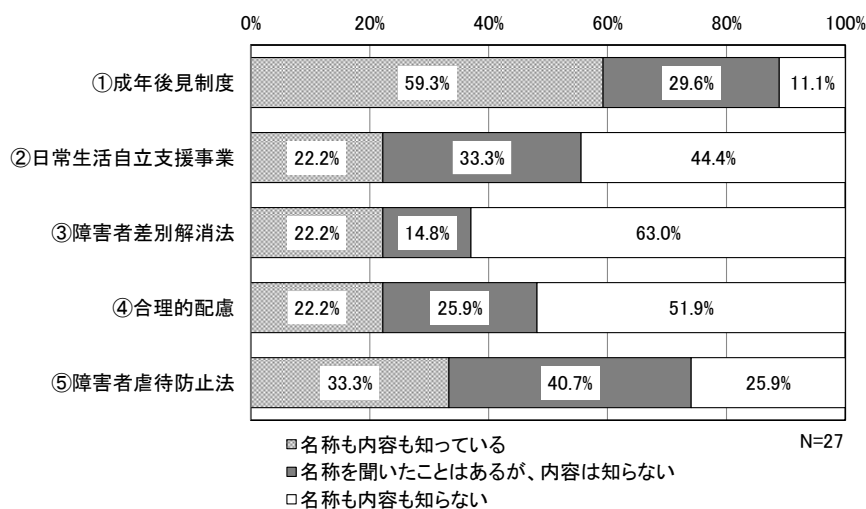
項目	1	2	3	無回答	全体
	名称も内容も知っている	名称を聞いたことはあるが、内容は知らない	名称も内容も知らない		
回答数	6	4	17	0	27
割合	22.2%	14.8%	63.0%	0.0%	100.0%

### ④合理的配慮

項目	1	2	3	無回答	全体
	名称も内容も知っている	名称を聞いたことはあるが、内容は知らない	名称も内容も知らない		
回答数	6	7	14	0	27
割合	22.2%	25.9%	51.9%	0.0%	100.0%

### ⑤障害者虐待防止法

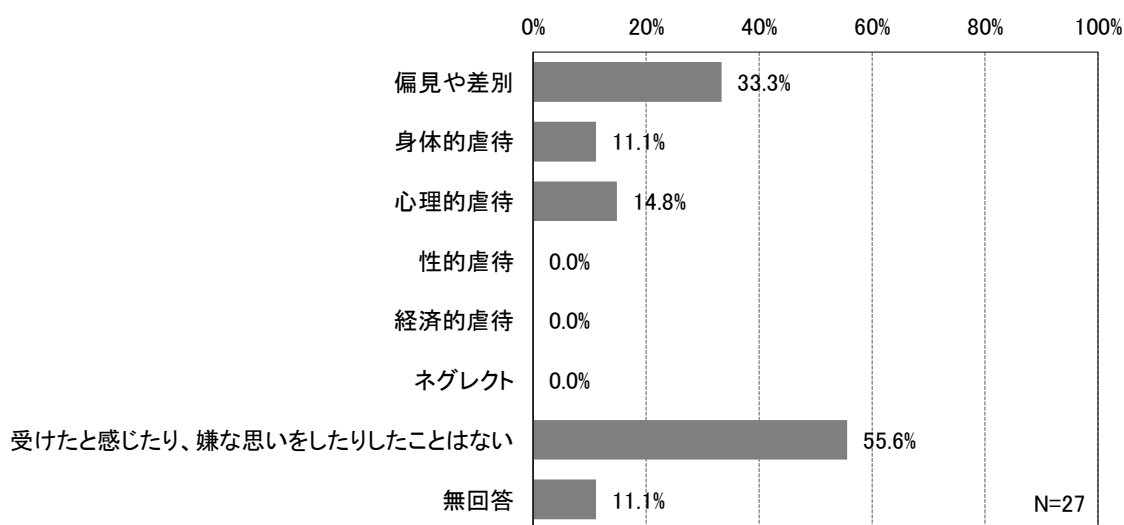
項目	1	2	3	無回答	全体
	名称も内容も知っている	名称を聞いたことはあるが、内容は知らない	名称も内容も知らない		
回答数	9	11	7	0	27
割合	33.3%	40.7%	25.9%	0.0%	100.0%



問22 お子さんは、障害があることで次の行為を受けたと感じたり、嫌な思いをしたりしたことはありますか。

(あてはまるものすべてに○)

嫌な思いをしたことについては、「を受けたと感じたり、嫌な思いをしたりしたことはない」が55.6%と最も多く、次いで「偏見や差別」が33.3%などとなっています。



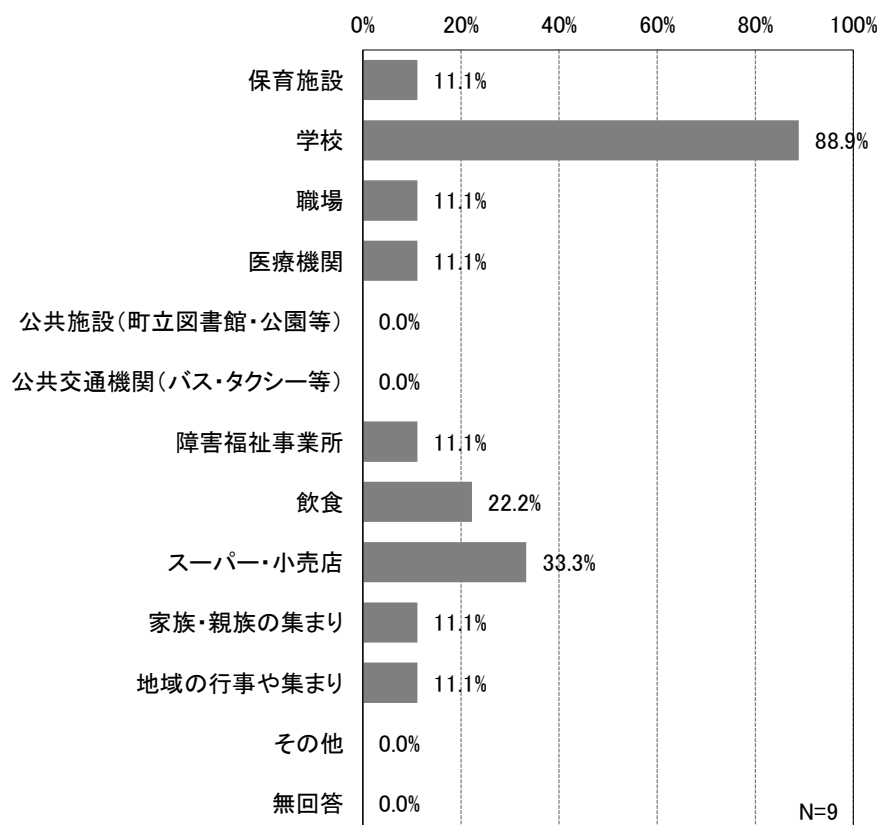
項目	1	2	3	4	5	6	7	無回答	全体
	偏見や差別	身体的虐待	心理的虐待	性的虐待	経済的虐待	ネグレクト	受けたと感じたり、嫌な思いをしたりしたことはない		
回答数	9	3	4	0	0	0	15	3	27
割合	33.3%	11.1%	14.8%	0.0%	0.0%	0.0%	55.6%	11.1%	-

【問22で「1～6」に○をつけた方にお聞きします】

問22-1 どのような場所や場面で、偏見や差別または虐待を受けたと感じたり、嫌な思いをしたりしましたか。

(あてはまるものすべてに○)

偏見や差別または虐待を受けたと感じたり嫌な思いをしたりしたことについては、「学校」が88.9%と最も多く、次いで「スーパー・小売店」が33.3%などとなっています。



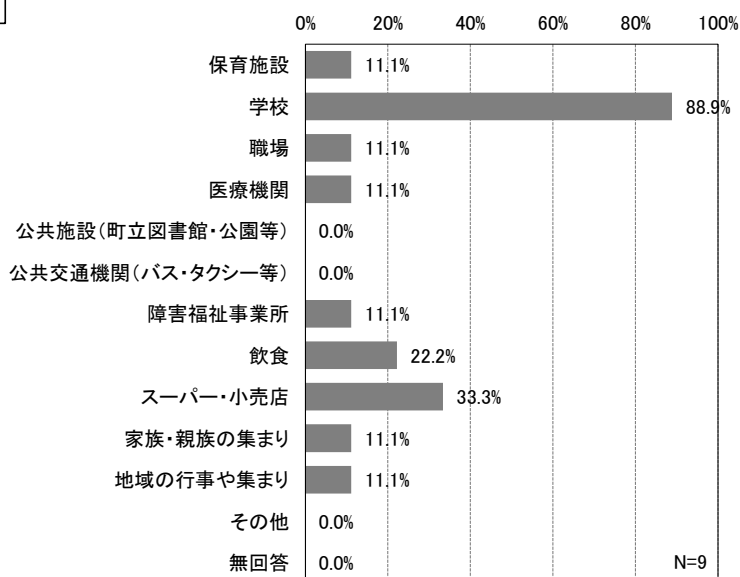
項目	1	2	3	4	5	6	7	8
	保育園	学校	職場	医療機関	公共施設(町立図書館・公園等)	公共交通機関(バス・タクシー等)	障害福祉事業所	飲食
回答数	1	8	1	1	0	0	1	2
割合	11.1%	88.9%	11.1%	11.1%	0.0%	0.0%	11.1%	22.2%

項目	9	10	11	12	無回答	全体
	スーパー・小売店	家族・親族の集まり	地域の行事や集まり	その他		
回答数	3	1	1	0	0	9
割合	33.3%	11.1%	11.1%	0.0%	0.0%	-

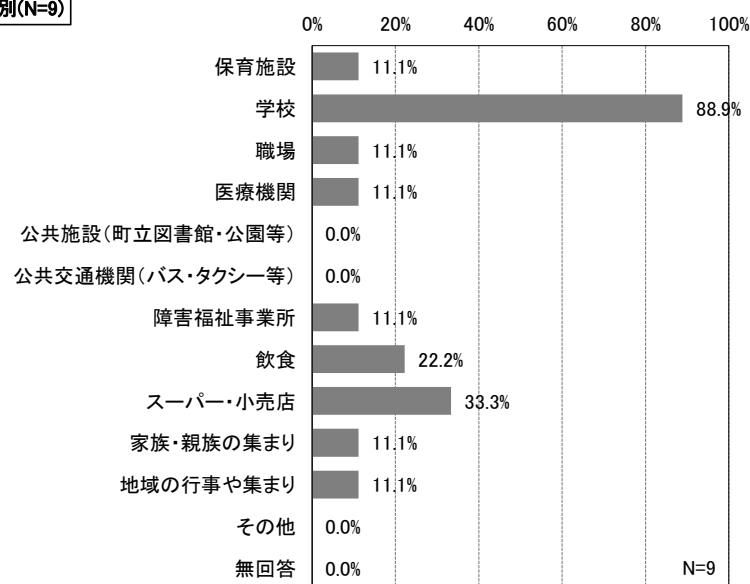
## 問22 虐待の種類×問22-1 嫌な思いをした場所のクロス集計結果

虐待の種類と嫌な思いをした場所のクロスについては、「学校」が最も多く、次いで「スーパー・小売店」などとなっています。

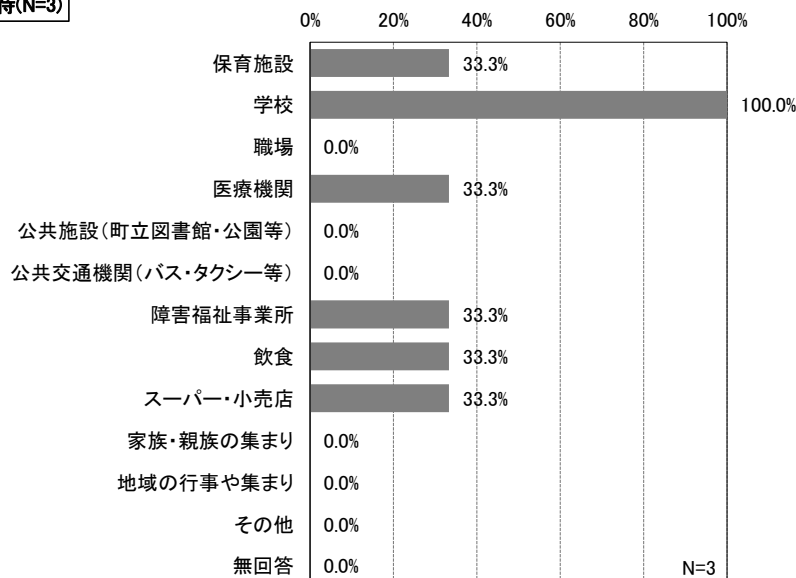
全体(N=9)



偏見や差別(N=9)

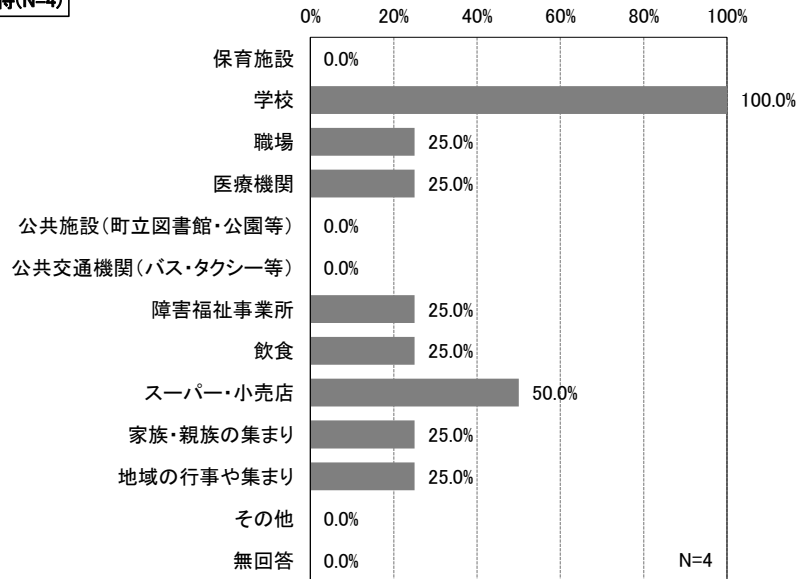


身体的虐待(N=3)





心理的虐待(N=4)



問22-1 問22	1	2	3	4	5	6	7
	保育施設	学校	職場	医療機関	公共施設(町立図書館・公園等)	公共交通機関(バス・タクシー等)	障害福祉事業所
全体(N=9)	1 11.1%	8 88.9%	1 11.1%	1 11.1%	0 0.0%	0 0.0%	1 11.1%
偏見や差別(N=9)	1 11.1%	8 88.9%	1 11.1%	1 11.1%	0 0.0%	0 0.0%	1 11.1%
身体的虐待(N=3)	1 33.3%	3 100.0%	0 0.0%	1 33.3%	0 0.0%	0 0.0%	1 33.3%
心理的虐待(N=4)	0 0.0%	4 100.0%	1 25.0%	1 25.0%	0 0.0%	0 0.0%	1 25.0%
性的虐待(N=0)	0 0.0%	0 0.0%	0 0.0%	0 0.0%	0 0.0%	0 0.0%	0 0.0%
経済的虐待(N=0)	0 0.0%	0 0.0%	0 0.0%	0 0.0%	0 0.0%	0 0.0%	0 0.0%
ネグレクト(N=0)	0 0.0%	0 0.0%	0 0.0%	0 0.0%	0 0.0%	0 0.0%	0 0.0%

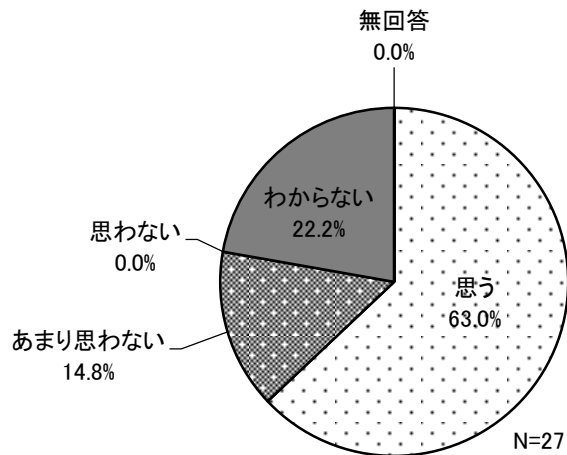
問22-1 問22	8	9	10	11	12	無回答	全体
	飲食	スーパー・小売店	家族・親族の集まり	地域の行事や集まり	その他		
全体(N=9)	2 22.2%	3 33.3%	1 11.1%	1 11.1%	0 0.0%	0 0.0%	9 -
偏見や差別(N=9)	2 22.2%	3 33.3%	1 11.1%	1 11.1%	0 0.0%	0 0.0%	9 -
身体的虐待(N=3)	1 33.3%	1 33.3%	0 0.0%	0 0.0%	0 0.0%	0 0.0%	3 -
心理的虐待(N=4)	1 25.0%	2 50.0%	1 25.0%	1 25.0%	0 0.0%	0 0.0%	4 -
性的虐待(N=0)	0 0.0%	0 0.0%	0 0.0%	0 0.0%	0 0.0%	0 0.0%	0 -
経済的虐待(N=0)	0 0.0%	0 0.0%	0 0.0%	0 0.0%	0 0.0%	0 0.0%	0 -
ネグレクト(N=0)	0 0.0%	0 0.0%	0 0.0%	0 0.0%	0 0.0%	0 0.0%	0 -

## 10. 障害者施策全般について

問23 お子さんにとって、嘉手納町は暮らしやすいところだと思いますか。

(1つだけ○)

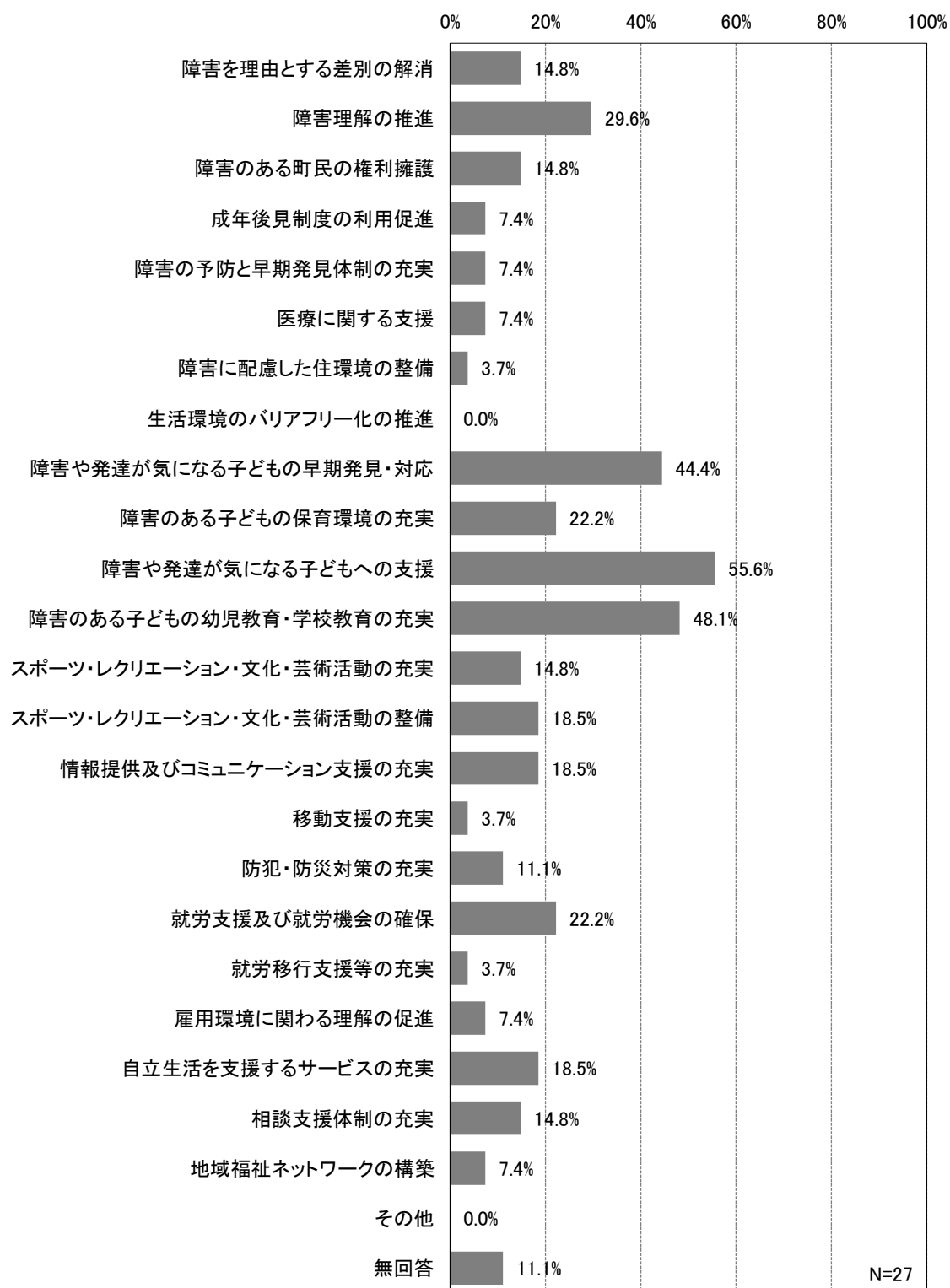
嘉手納町は暮らしやすいについては、「思う」が 63.0%最も多く、次いで「わからない」が 22.2%などとなっています。



項目	1	2	3	4	無回答	全体
	思う	あまり思わない	思わない	わからない		
回答数	17	4	0	6	0	27
割合	63.0%	14.8%	0.0%	22.2%	0.0%	100.0%

問24 今後、嘉手納町に特に力を入れてほしいと思う障害福祉施策を教えてください。  
 (〇は5つまで)

障害福祉施策については、「障害や発達が気になる子どもへの支援」が 55.6%最も多く、次いで「障害のある子どもの幼児教育・学校教育の充実」が 48.1%などとなっています。



項目	1	2	3	4	5	6	7	8
	障害を理由とする差別の解消	障害理解の推進	障害のある町民の権利擁護	成年後見制度の利用促進	障害の予防と早期発見体制の充実	医療に関する支援	障害に配慮した住環境の整備	生活環境のバリアフリー化の推進
回答数	4	8	4	2	2	2	1	0
割合	14.8%	29.6%	14.8%	7.4%	7.4%	7.4%	3.7%	0.0%

項目	9	10	11	12	13	14	15	16
	障害や発達に気になる子どもの早期発見・対応	障害のある子どもの保育環境の充実	障害や発達に気になる子どもへの支援	障害のある子どもの幼児教育・学校教育の充実	スポーツ・レクリエーション・文化・芸術活動の充実	スポーツ・レクリエーション・文化・芸術活動の整備	情報提供及びコミュニケーション支援の充実	移動支援の充実
回答数	12	6	15	13	4	5	5	1
割合	44.4%	22.2%	55.6%	48.1%	14.8%	18.5%	18.5%	3.7%

項目	17	18	19	20	21	22	23	24
	防犯・防災対策の充実	就労支援及び就労機会の確保	就労移行支援等の充実	雇用環境に関わる理解の促進	自立生活を支援するサービスの充実	相談支援体制の充実	地域福祉ネットワークの構築	その他
回答数	3	6	1	2	5	4	2	0
割合	11.1%	22.2%	3.7%	7.4%	18.5%	14.8%	7.4%	0.0%

項目	無回答	全体
回答数	3	27
割合	11.1%	-

## IV. 調査票

### かでなちよう 嘉手納町

### しょうがいふくしけいかくさくてい 障害福祉計画策定のためのアンケート調査

ひごろ かでなちよう ふくしぎょうせい りかい きょうりよく  
日頃より嘉手納町の福祉行政にご理解・ご協力をいただき、ありがとうございます。  
かでなちよう げんざい れいわ ねんど しょねんど だい きしょうがいふくしけいかく だい きしょうがいふくし  
嘉手納町では現在、令和6年度を初年度とする第7期障害福祉計画・第3期障害児福祉  
けいかく さくてい む とく すず  
計画の策定に向けた取り組みを進めています。このアンケートは、福祉に関する意識・意向な  
はあく けいかくさくてい 基礎資料 とすることを目的に行うものであり、れいわ ねん がつ にち  
どを把握し、計画策定の基礎資料とすることを目的に行うものであり、令和5年10月1日  
げんざい しょうがいしやてちよう しょうがいふくし かか じゆきゆうしやしょう も かたがた なか  
現在において、障害者手帳・障害福祉サービスに係る受給者証をお持ちの方々の中から  
むさく い ちゅうしゆつ かた たいしよう  
無作為に抽出した方を対象としています。

こた ないよう こじんじようほうほごほう てきせつ かんり どうけいてき  
お答えいただいた内容は、個人情報保護法にしたがって適切に管理するとともに、統計的  
しゆり こじん とくてい  
に処理するため、個人が特定されることはございません。また、集計・分析結果を公表する際  
こじん しきぱつ かたち こうひよう  
には、個人が識別できない形で公表いたします。

ちようさ しゆし りかい きょうりよく ねが  
調査の趣旨をご理解いただき、ご協力くださいますようお願いいたします。

### かいどう ねが -ご回答にあたってのお願い-

- ① 封筒のあて名ご本人についてご回答ください。(この調査票で「あなた」とあるのは、  
あて名ご本人のことでず)。  
な ほんにん
- ② 令和5年10月1日現在の状況でご記入ください。  
れいわ ねん がつ にちげんざい じようきよう きにゆう
- ③ 回答は特に指定のない限り、あてはまる番号に○を付けてください。選択肢の数は  
かいどう とく してい かき ばんごう つ せんたくし かず  
質問によって定められていますので、質問文に書かれているとおりにお答えください。  
しつもん しため られてい ますので、しつもんぶん にか かれてい るとおりに おかえ くだ  
さい。「その他」を選択した場合は、その内容を( )内にご記入ください。  
た せんたく ばあい ないよう ない きにゆう
- ④ ご記入いただいたアンケート調査票は、同封の「返信用封筒」に入れて(切手不要)、  
きにゆう かいどう ちようさひよう どうふう へんしんようふうとう い きててふよう  
令和5年11月19日(日)までに、お近くの郵便ポストに投函してください。  
れいわ ねん がつ にち にち ちか ゆうびん とうかん  
嘉手納町役場福祉課窓口に提出していただいてもかまいません。  
かでなちようやくば ふくしか まどぐち ていしゆつ
- ⑤ 調査票や封筒に、差出人のご住所、お名前などを書く必要はありません。  
ちようさひよう ふうとう さしだしにん じゆうしょ なまえ など かく ひつよう

※この調査に関するお問い合わせは下記までお願いします。

◆ かでなちようやくば ふくしか しょうがいふくしがかり たんどう こうち しまぶくろ  
嘉手納町役場 福祉課 障害福祉係 担当:幸地・島袋  
TEL:(098) 956-1111(代表) FAX:(098) 956-9508  
E-mail: shogaifukushi@town.kadena.okinawa.jp

◎ この調査票にご記入いただくのはどなたですか。(1つだけ○)

1. 本人(本人以外が、本人の意見を聞いて記入する場合も含む)
2. 本人以外(本人の意見確認が難しいため、本人の意向を考慮して家族・介助者等が記入)

## 1. ご本人について

問1 あなたの性別を教えてください。(1つだけ○)

1. 男性
2. 女性
3. その他

※戸籍上の性別に関わらず、あなたの主観によりご記入ください。

問2 あなたの年齢を教えてください。(令和5年10月1日現在の満年齢を記入してください。)

満( )歳

問3 あなたは障害者手帳をお持ちですか。

1. 持っている → 問3-1へ
2. 持っていない

【問3で「1. 持っている」に○をつけた方にお聞きします】

問3-1 あなたの持っている障害者手帳について、該当する等級・程度に○をつけてください。(あてはまるものすべてに○)

手帳の種類	等級・程度					
記入例) 1. ●●●手帳	1級	2級	3級	4級	5級	6級
1. 身体障害者手帳	1級	2級	3級	4級	5級	6級 → 問3-2へ
2. 療育手帳	A1		A2		B1	B2
3. 精神障害者保健福祉手帳	1級		2級		3級	

【問3-1で「1. 身体障害者手帳」の「等級・程度」に○をつけた方にお聞きします】

問3-2 障害の種類を教えてください。(あてはまるものすべてに○)

1. 視覚障害
2. 聴覚障害
3. 平衡機能障害
4. 音声・言語・そしゃく機能障害
5. 肢体不自由(上肢・下肢・体幹・運動機能障害)
6. 内部障害(1～5以外)

問4 あなたは、次の項目にあてはまるものはありますか。(あてはまるものすべてに○)

1. 発達障害の診断を受けたことがある	→ 問4-1 へ
2. 難病(特定疾病)の診断を受けたことがある	
3. 高次脳機能障害の診断を受けたことがある	
4. 強度行動障害の診断を受けたことがある	
5. 日常的に医療的ケアを受けている	→ 問4-2 へ
6. あてはまるものはない	

【問4 で「1」に○をつけた方にお聞きします。】

問4-1 発達障害の診断名を教えてください。(あてはまるものすべてに○)

1. 学習障害(LD)	4. 広汎性発達障害
2. 注意欠陥・多動性障害(ADHD)	5. その他の発達障害( )
3. 自閉スペクトラム症	6. わからない

【問4 で「5」に○をつけた方にお聞きします。】

問4-2 あなたが受けている医療的ケアを教えてください。(あてはまるものすべてに○)

1. 気管切開	7. 中心静脈栄養(IVH)
2. 人工呼吸器(レスピレーター)	8. 透析
3. 吸入	9. カテーテル留置
4. 吸引	10. ストマ(人工肛門・人工ぼうこう)
5. 胃ろう・腸ろう	11. 服薬管理
6. 鼻腔経管栄養	12. その他( )

問5 あなたの障害や心身の不調について、あなたやご家族の方などが気づいた時期のあなたの年齢を教えてください。(1つだけ○)

1. 0～5歳	4. 30～39歳	7. 65～74歳
2. 6～17歳	5. 40～49歳	8. 75歳以上
3. 18～29歳	6. 50～64歳	

問6 あなたは、現在どのように暮らしていますか。(1つだけ○)

1. 一人で暮らしている	4. 福祉施設で共同生活をしている	→ 問6-1 へ
2. 家族と暮らしている	5. 医療機関に入院している	
3. グループホームで共同生活をしている	6. その他( )	

【問6で「4～5」に○をつけた方にお聞きします】

問6-1 福祉施設での共同生活または医療機関での入院の期間を教えてください。  
(令和5年10月1日現在の期間を記入してください。)

約( )年

問7 あなたは、今後どのように暮らしたいですか。(1つだけ○)

1. 一人で暮らす	4. 福祉施設で共同生活をする
2. 家族と暮らす	5. 医療機関に入院する
3. グループホームで共同生活をする	6. その他( )

## 2. 介助者について

問8 あなたは、普段の生活で介助を必要としていますか。(1つだけ○)

1. 常時必要としている	→ 問8-1へ
2. 一部必要としている	
3. 特に必要としていない	

【問8で「1～2」に○をつけた方にお聞きします】

問8-1 あなたの主な介助者はどなたですか。(1つだけ○)

1. 父	5. 子ども	9. 福祉事業所の職員
2. 母	6. 祖父母	10. 福祉施設の職員
3. 兄弟・姉妹	7. おじ・おば	11. 医療機関の職員
4. 配偶者	8. その他( )	→ 問8-2へ

【問8-1で「1～8」に○をつけた方にお聞きします】

問8-2 主な介助者の年齢を教えてください。(1つだけ○)

1. 20歳未満	3. 30代	5. 50代	7. 70代
2. 20代	4. 40代	6. 60代	8. 80歳以上

## 3. 相談について

問9 あなたは、日常生活で悩んでいることや困っていることはありますか。(あてはまるものすべてに○)

1. 医療費などの経済的なことについて	6. 社会の障害への理解不足について
2. 心身の健康や障害について	7. 災害時の対応について
3. 進学・就職について	8. その他( )
4. 将来の生活について	→ 問9-1へ
5. 人や地域との交流について	



【問9で「1～8」に○をつけた方にお聞きします】

問9-1 悩みや困りごとについて、誰(どこ)に相談していますか。(あてはまるものすべてに○)

- |              |                          |
|--------------|--------------------------|
| 1. 家族・親族     | 8. 障害者団体・家族会             |
| 2. 友人・知人     | 9. 医療機関                  |
| 3. 職場の上司・同僚  | 10. サービス事業所              |
| 4. 学校        | 11. SNS(ソーシャルネットワークサービス) |
| 5. 町役場       | 12. その他( )               |
| 6. 社会福祉協議会   | 13. 相談するところがわからない        |
| 7. 民生委員・児童委員 | 14. 相談したことがない            |

問10 あなたは、相談体制についてどのようなことを望みますか。(○は3つまで)

- |                           |                          |
|---------------------------|--------------------------|
| 1. 休日や夜間など緊急時の相談窓口の設置     | 4. 訪問による相談が受けられること       |
| 2. 専門性の高い職員による相談が受けられること  | 5. プライバシーに配慮した相談が受けられること |
| 3. 自分と同じ立場の人による相談が受けられること | 6. 親身になって話を聞いてくれること      |
|                           | 7. その他( )                |

問11 あなたは、次の団体を知っていますか。(あてはまるものすべてに○)

- |                         |             |
|-------------------------|-------------|
| 1. 「嘉手納町精神療養者家族会」を知っている | 3. いずれも知らない |
| 2. 「嘉手納町障がい福祉協会」を知っている  |             |

## 4. 外出について

問12 あなたは、どの程度外出していますか。(1つだけ○)

- |                |                 |
|----------------|-----------------|
| 1. ほぼ毎日外出している  | 4. ほとんど外出していない  |
| 2. 週に何回か外出している | 5. 3か月以上外出していない |
| 3. 月に何回か外出している | 6. 6か月以上外出していない |

問12-1 へ

問12-2 へ

【問12で「1～3」に○をつけた方にお聞きします】

問12-1 あなたは、どのような目的で外出することが多いですか。(あてはまるものすべてに○)

- |               |                        |
|---------------|------------------------|
| 1. 通学・通勤・通所   | 5. 趣味やスポーツをする          |
| 2. 医療機関で受診をする | 6. グループ活動に参加する         |
| 3. 買い物に行く     | 7. 地域・学校等の行事やイベントに参加する |
| 4. 友人・知人に会う   | 8. その他( )              |

【問12で「4～6」に○をつけた方にお聞きします】

問12-2 あなたがあまり外出していない理由を教えてください。(あてはまるものすべてに○)

- |                      |                      |
|----------------------|----------------------|
| 1. 道路・建物・設備に不便を感じるため | 5. 体力・健康面で不安を感じるため   |
| 2. 交通手段がないため         | 6. 重度の障害・病気で外出できないため |
| 3. 外出時の介助者・付添者がいないため | 7. 家で過ごすほうが好きのため     |
| 4. 外出する必要・目的がないため    | 8. その他( )            |

## 5. 災害時の対応について

問13 あなたが、災害発生時に困ることや不安なことはありますか。(あてはまるものすべてに○)

- |                    |                        |
|--------------------|------------------------|
| 1. 災害情報の収集方法       | 7. 避難所の設備が障害に対応しているか不安 |
| 2. 安全な場所までの避難方法    | 8. 避難所で必要な支援が受けられるか不安  |
| 3. 救助を求める方法        | 9. 避難所で他の人と一緒に過ごすことが不安 |
| 4. 医療機器の電源確保       | 10. その他( )             |
| 5. 薬や医療的ケアの確保      | 11. 困ることや不安なことはない      |
| 6. 介助者(頼れる人)がいないこと |                        |

問14 あなたは、災害に対して備えをしていますか。(あてはまるものすべてに○)

- |                               |
|-------------------------------|
| 1. 日頃から家族で災害時の対応を話し合っている      |
| 2. 非常時の持ち出し品の用意や非常食などの備蓄をしている |
| 3. 必要な薬や医療機関の連絡先などの情報を備えている   |
| 4. 近所の人や知人などに、災害時の援助をお願いしている  |
| 5. 「避難行動要支援者名簿」に登録している        |
| 6. 医療機器用に非常用電源を備えている          |
| 7. その他( )                     |
| 8. 特にしていない                    |

問15 あなたは、災害時や緊急時に、どのような方法で、町(地域)の情報を得ていますか。  
(あてはまるものすべてに○)

- |                       |                         |
|-----------------------|-------------------------|
| 1. 防災行政用無線            | 5. エリアメール               |
| 2. 町ホームページ            | 6. SNS(ソーシャルネットワークサービス) |
| 3. テレビ(災害時等に流れるテロップ)  | 7. その他( )               |
| 4. データ放送(テレビリモコンdボタン) | 8. 情報を得ていない             |

## 6. 福祉サービスの利用について

問16 あなたは障害支援区分の認定を受けていますか。(1つだけ○)

1. 区分1	3. 区分3	5. 区分5	7. 受けていない
2. 区分2	4. 区分4	6. 区分6	

問17 次の福祉サービスについて、あなたの現在の利用状況・今後の利用希望を教えてください。

(①から⑥の項目それぞれに現在の利用状況と今後の利用希望を1つずつ○)

質問項目	現在の利用状況		今後の利用希望	
	利用している	利用していない	思う 利用したい	思わない 利用したい
<b>記入例</b>	①	2	①	2
① 居宅介護(ホームヘルプ) 自宅で入浴、排泄、食事の介護を行う	1	2	1	2
② 重度訪問介護 重度の障害があり、行動上の困難を有する常にかいごが必要な方に、自宅での介護並びに外出時の移動支援を総合的に行う	1	2	1	2
③ 同行援護 視覚障害により、移動に著しい困難を有する方に、外出時における移動支援、視覚的情報の提供等の支援を行う	1	2	1	2
④ 行動援護 知的障害又は精神障害により、行動上の困難を有する常にかいごが必要な方に、外出時の移動や行動の際に生じる危険回避のための援護などを行う	1	2	1	2
⑤ 重度障害者等包括支援 介護の必要性が高く、意思疎通に著しい困難を有する方に、居宅介護など複数のサービスの提供を包括的に行う	1	2	1	2
⑥ 生活介護 常にかいごを必要とする方に、施設などで行われる入浴、排泄、食事の介護や創作的活動の提供を行う	1	2	1	2

しつもんこうもく 質問項目	げんざい りようじょうきょう 現在の利用状況		こんご りようきぼう 今後の利用希望	
	利用 している	利用 していない	思う 利用 したいと	思う ない 利用 したいと
⑦療養介護 医療と常時介護を必要とする方に、医療機関で機能訓練や 療養上の管理、看護、介護及び日常生活上の支援を行う	1	2	1	2
⑧施設入所支援 施設に入所する方に、入浴や排せつ、食事の介護 などの支援を行う	1	2	1	2
⑨自立訓練(機能訓練) 自立した日常生活又は社会生活ができるよう、一定期間、 身体的リハビリテーションや歩行訓練などの訓練を行う	1	2	1	2
⑩自立訓練(生活訓練) 地域生活を営むうえで必要な生活能力の維持や 向上のため、一定期間、食事や家事等の日常生活 能力向上のための支援を行う	1	2	1	2
⑪就労選択支援 ※令和7年度開始予定 就労を希望する方に、就労アセスメントを活用し、就労 能力や適性等に合った就労選択の支援を行う			1	2
⑫就労移行支援 就労を希望する方に、一定期間、就労に必要な 知識や能力向上のための訓練を行う	1	2	1	2
⑬就労継続支援A型 企業等での就労が困難な方に、雇用契約等に基づ き働く場所を提供するとともに、就労に必要な 知識や能力向上のための訓練を行う	1	2	1	2
⑭就労継続支援B型 企業等での就労が困難な方に、働く場所を提供す るとともに、就労に必要な知識や能力向上のため の訓練を行う	1	2	1	2
⑮就労定着支援 一般就労に移行した人に、就労に伴う課題に対応 するための支援を行う	1	2	1	2
⑯短期入所(福祉型) 居宅で介護を行う人が病気等で介護できない場合 に、福祉施設で短期間の入所による介護を行う	1	2	1	2

しつもんこうもく 質問項目	げんざい りようじょうきょう 現在の利用状況		こんご りようきぼう 今後の利用希望	
	利用 している	利用 していない	思う 利用 したいと	思う ない 利用 したいと
⑰短期入所(医療型) じゅうしやうしんしんしやうがいしやじ いりやう ひつやう かた たんき 重症心身障害者児などの医療が必要な方に、短期 にゅうしよ ふくしがた おなじ かいご びやういんどう おこな 入所(福祉型)と同じような介護を病院等で行う	1	2	1	2
⑱自立生活援助 たんしんせいかつ いこう ひと じりつ にちじようせいかつ いとな 単身生活に移行した人に、自立した日常生活を営む さい もんだい ていきてき じゆんかいほうもん すいじ たいあう 際の問題について、定期的な巡回訪問や随時の対応 ひつやう じようほう ていきやうおよ じよげんどう おこな により、必要な情報の提供及び助言等を行う	1	2	1	2
⑲共同生活援助(グループホーム) やかん きやうじつ きやうどうせいかつ おこな じやうきよ そうだん 夜間や休日に、共同生活を行う住居で、相談や にちじようせいかつじよう えんじよどう おこな 日常生活上の援助等を行う	1	2	1	2
⑳計画相談支援 しょうがいふくし どうりやうけいかく さくせい じぎやうしやどう 障害福祉サービス等利用計画の作成や、事業者等 れんらくちやうせい おこな りようじようきやう かくにん おこな との連絡調整を行うほか、利用状況の確認を行 う	1	2	1	2
㉑地域移行支援 しょうがいしやしえんしせつ せいしんかびやういん ほごしせつ きやうせい 障害者支援施設、精神科病院、保護施設、矯正 しせつどう たいしよ しょうがいしや じどうふくしせつ りやう 施設等を退所する障害者や児童福祉施設を利用す る 18歳以上の方を対象として、住居確保、関係 ていいじやう かた たいしやう じやうきやかくほ かんけい 機関との調整等を行う	1	2	1	2
㉒地域定着支援 たんしん せいかつ しょうがいしやどう たいしやう じやうじ れんらく 単身で生活している障害者等を対象に常時の連絡 たいせい かくほ きんきやうじ ひつやう しえん おこな 体制を確保し、緊急時には必要な支援を行う	1	2	1	2

ちい きせいかつし えんじぎょう  
7. 地域生活支援事業について

問18 あなたは、次の地域生活支援事業を利用していますか。また、今後利用したいと思いますか。(①から⑭の項目それぞれに現在の利用状況と今後の利用希望に1つずつ○)

質問項目	現在の利用状況		今後の利用希望	
	利用している	利用していない	思う 利用したいと	思わない 利用したいと
記入例	1	②	①	2
①理解促進研修・啓発事業 障害者等に対する理解を深めるために、研修(ペアレントトレーニング等)や啓発活動(パネル展・講演会等)を行う	1	2	1	2
②自発的活動支援事業 障害者等やその家族、地域住民等が自発的に行う活動(ゆんたく会等)に対し支援を行う	1	2	1	2
③相談支援事業 障害者等や障害者等の保護者等からの相談に応じるとともに必要な情報の提供などを行う	1	2	1	2
④住宅入所等支援事業(居住サポート事業) 保証人がいない等の理由により賃貸住宅への入居が困難な障害者等に対し、入居に必要な調整などに係る支援を行う	1	2	1	2
⑤成年後見制度利用支援事業 自分で判断することが困難な障害者等に対し、成年後見制度を利用するための支援を行う	1	2	1	2
⑥意思疎通支援事業 意思の伝達に支援が必要な障害者等に、手話通訳者や要約筆記者の派遣を行う	1	2	1	2
⑦日常生活用具給付事業 障害者の特性に合わせた適切な日常生活用具の給付を行う。(特殊寝台、吸引器、入浴補助用具、紙おむつ、住宅改修など)	1	2	1	2

質問項目	現在の利用状況		今後の利用希望	
	利用している	利用していない	思う 利用したいと	思わない 利用したいと
⑧ 移動支援事業 障害等により外出時の移動が困難な人に対し、 外出の際の移動支援を行う	1	2	1	2
⑨ 地域活動支援センター 障害者等を対象に、地域活動支援センターにおいて 創作的活動や、生産活動、交流促進等の機会の 提供を行う	1	2	1	2
⑩ 日中一時支援事業 障害者等の日中における活動の場を確保し、障害者等を 日常的に介護している家族の一時的な休息の機会の提供 などを行う	1	2	1	2
⑪ 点字・声の広報発行事業 文字による情報入手が困難な障害者等に、点字、 音声訳等のわかりやすい方法で情報提供を行う	1	2	1	2
⑫ 自動車運転免許取得・自動車改造費助成事業 障害のある方の自動車運転免許の取得や自動車の 改造にかかる費用の一部の助成を行う	1	2	1	2
⑬ レクリエーション事業 障害者等の交流、余暇活動の質の向上、体力増強 等に資するためにレクリエーション活動を行う	1	2	1	2
⑭ 文化芸術活動振興事業 障害者等に対して文化芸術活動(アフリカ太鼓ジャ ンベ体験等)の機会の提供を行う	1	2	1	2

## 8. 就労等について

問19 あなたの現在の就労等の状況を教えてください。(1つだけ)

1. 正規職員として勤務	5. 就労継続支援事業所(B型)に通所
2. 非正規職員(パート等)として勤務	6. 求職中・職業訓練中
3. 就労移行支援事業所に通所	7. 就労等はない → 問19-1へ
4. 就労継続支援事業所(A型)に通所	

【問19で「7」に○をつけた方にお聞きします】

問19-1 あなたが就労等はしていない理由を教えてください。(○は3つまで)

- |                    |                         |
|--------------------|-------------------------|
| 1. 就学中のため          | 7. 障害の状態にあった仕事がないため     |
| 2. 高齢のため           | 8. 重度の障害・病気で働くことができないため |
| 3. 就労する必要がないため     | 9. 職場の障害理解に不安を感じるため     |
| 4. 家事・育児・介護に専念するため | 10. 業務に対する自信がないため       |
| 5. 通勤が困難であるため      | 11. 就労希望だが、相談先がわからないため  |
| 6. 家族の意向           | 12. その他( )              |

問20 あなたの今後の就労等に関する希望を教えてください。(1つだけ○)

- |                     |                     |
|---------------------|---------------------|
| 1. 正規職員として勤務        | 5. 就労継続支援事業所(B型)に通所 |
| 2. 非正規職員(パート等)として勤務 | 6. 就労しない            |
| 3. 就労移行支援事業所に通所     | 7. その他( )           |
| 4. 就労継続支援事業所(A型)に通所 |                     |

問21 あなたは、どのような障害者の就労支援が必要だと思いますか。(○は3つまで)

- |                           |                    |
|---------------------------|--------------------|
| 1. 通勤手段が確保されている           | 6. 職場で介助や援助が受けられる  |
| 2. 在宅勤務ができる               | 7. 体調不良の際は気軽に通院できる |
| 3. バリアフリー等の配慮がされている       | 8. 職場と支援機関が連携している  |
| 4. 職場が障害に対して理解がある         | 9. その他( )          |
| 5. 勤務時間・勤務日数が体調にあわせて変更できる |                    |


## 9. 権利擁護について

問22 あなたは、次の①～⑤の名称や内容をご存知ですか。(①～⑤それぞれ1つだけ○)

	名称も内容も知っている	名称のみ知っている	名称も内容も知らない
①成年後見制度	1	2	3
②日常生活自立支援事業	1	2	3
③障害者差別解消法	1	2	3
④合理的配慮	1	2	3
⑤障害者虐待防止法	1	2	3



問23 あなたは、障害があることで次の行為を受けたと感じたり、嫌な思いをしたりしたことはありますか。(あてはまるものすべてに○)

1. 偏見や差別	5. 経済的虐待 ※
2. 身体的虐待 ※	6. ネグレクト ※
3. 心理的虐待 ※	 問23-1 へ
4. 性的虐待 ※	

※虐待の種類と意味は次のとおりです。

身体的虐待…暴力行為や部屋に閉じ込めるなどの行為

心理的虐待…言葉による脅し、差別的な扱いなど精神的な苦痛を与えること

性的虐待…無理やり(または同意と見せかけて)わいせつなことをしたり、させたりすること

経済的虐待…断りなく本人の金銭や財産を使ったり、本人の金銭の使用を制限すること

ネグレクト…世話をしない、放置するなど、本人の生活環境や状態を悪化させること

【問23 で「1～6」に○をつけた方にお聞きます】

問23-1 どのような場所や場面で、偏見や差別または虐待を受けたと感じたり、嫌な思いをしたりしましたか。(あてはまるものすべてに○)

1. 保育施設	7. 障害福祉事業所
2. 学校	8. 飲食店
3. 職場	9. スーパー・小売店
4. 医療機関	10. 家族・親族の集まり
5. 公共施設(町立図書館・公園等)	11. 地域の行事や集まり
6. 公共交通機関(バス・タクシー等)	12. その他( )

問24 あなたは、高額な商品の販売や住宅リフォーム工事などの消費者被害や振り込め詐欺などの詐欺被害にあったこと、またはあいそうになったことはありますか。(1つだけ○)

1. あったことがある	3. あったこともあいそうになったこともない
2. あいそうになったことがある	

## 10. 障害者施策全般について

問25 あなたにとって、嘉手納町は暮らしやすいところだと思いますか。(1つだけ○)

1. 思う	2. あまり思わない	3. 思わない	4. わからない
-------	------------	---------	----------

問26 今後、嘉手納町に特に力を入れてほしいと思う障害福祉施策を教えてください。

(〇は5つまで)

- |                           |                              |
|---------------------------|------------------------------|
| 1. 障害を理由とする差別の解消          | 13. スポーツ・レクリエーション・文化・芸術活動の充実 |
| 2. 障害理解の推進                | 14. スポーツ・レクリエーション・文化・芸術活動の整備 |
| 3. 障害のある町民の権利擁護           | 15. 情報提供及びコミュニケーション支援の充実     |
| 4. 成年後見制度の利用促進            | 16. 移動支援の充実                  |
| 5. 障害の予防と早期発見体制の充実        | 17. 防犯・防災対策の充実               |
| 6. 医療に関する支援               | 18. 就労支援及び就労機会の確保            |
| 7. 障害に配慮した住環境の整備          | 19. 就労移行支援等の充実               |
| 8. 生活環境のバリアフリー化の推進        | 20. 雇用環境に関わる理解の促進            |
| 9. 障害や発達が気になる子どもの早期発見・対応  | 21. 自立生活を支援するサービスの充実         |
| 10. 障害のある子どもの保育環境の充実      | 22. 相談支援体制の充実                |
| 11. 障害や発達が気になる子どもへの支援     | 23. 地域福祉ネットワークの構築            |
| 12. 障害のある子どもの幼児教育・学校教育の充実 | 24. その他( )                   |

## 11. 自由意見

問27 障害者施策全般についてのご意見・ご要望等をご自由にお書きください。(自由記述)

アンケートは以上です。ご協力ありがとうございました。

この調査票は、同封の返信用封筒(切手は不要です。)に入れて、**11月19日(日)までに**郵便ポストへ投函していただきますようお願いいたします。

# かでなちょう 嘉手納町

## しょうがいじふくしけいかくさくてい ちょうさ 障害児福祉計画策定のためのアンケート調査

ひこる かでなちょう ふくしぎょうせい りかい きょうりよく  
日頃より嘉手納町の福祉行政にご理解・ご協力をいただき、ありがとうございます。

かでなちょう げんざい れいわ ねんど しょねんど だい きしょうがいふくしけいかく だい きしょうがいじふくし  
嘉手納町では現在、令和6年度を初年度とする第7期障害福祉計画・第3期障害児福祉  
けいかく さくてい む とく すす  
計画の策定に向けた取り組みを進めています。このアンケートは、福祉に関する意識・意向な  
どを把握し、計画策定の基礎資料とすることを目的に行うものであり、令和5年10月1日  
げんざい しょうがいしゃてちょう しょうがいふくし かか じゆきゆうしゃしょう も かたがた なか  
現在において、障害者手帳・障害福祉サービスに係る受給者証をお持ちの方々の中から  
むさくい ちゅうしゆつ かた たいしやう  
無作為に抽出した方を対象としています。

こた ないよう こじんじやうほうほごほう てきせつ かんり どうけいてき  
お答えいただいた内容は、個人情報保護法にしたがって適切に管理するとともに、統計的  
しやうじ こじん とくてい しゅうけい ぶんせきけつか こうひやう さい  
に処理するため、個人が特定されることはございません。また、集計・分析結果を公表する際  
には、個人が識別できない形で公表いたします。

ちょうさ しゆし りかい きょうりよく ねが  
調査の趣旨をご理解いただき、ご協力くださいますようお願いいたします。

### かいどう ねが -ご回答にあたってのお願い-

- ① 封筒のあて名のお子さんについてご回答ください。(この調査票で「お子さん」とあるのは、あて名のお子さんのことです。また、「あなた」とあるのは、あて名のお子さんの保護者の方のことです)
- ② 令和5年10月1日現在の状況でご記入ください。
- ③ 回答は特に指定のない限り、あてはまる番号に○を付けてください。選択肢の数は質問によって定められていますので、質問文に書かれているとおりにお答えください。「その他」を選択した場合は、その内容を( )内にご記入ください。
- ④ ご記入いただいたアンケート調査票は、同封の「返信用封筒」に入れて(切手不要)、令和5年11月19日(日)までに、お近くの郵便ポストに投函してください。嘉手納町役場福祉課窓口に提出していただいてもかまいません。
- ⑤ 調査票や封筒に、差出人のご住所、お名前などを書く必要はありません。

※この調査に関するお問い合わせは下記までお願いします。

◆ 嘉手納町役場 福祉課 障害福祉係 担当:幸地・島袋

TEL:(098) 956-1111(代表) FAX:(098) 956-9508

E-mail:shogaifukushi@town.kadena.okinawa.jp

◎ この調査票にご記入いただくのはどなたですか。(1つだけ○)

1. 父	4. 祖父母
2. 母	5. おじ・おば
3. 兄弟・姉妹	6. その他( )

## 1. お子さんについて

問1 お子さんの性別を教えてください。(1つだけ○)

1. 男性	2. 女性	3. その他
-------	-------	--------

※戸籍上の性別に関わらず、お子さんの主観によりご記入ください。

問2 お子さんは何歳ですか。(令和5年10月1日現在の満年齢を記入してください。)

満( )歳
-------

問3 お子さんは障害者手帳をお持ちですか。

1. 持っている	→ 問3-1 へ	2. 持っていない
----------	----------	-----------

【問3 で「1. 持っている」に○をつけた方にお聞きします】

問3-1 お子さんがお持ちの障害者手帳について、該当する等級・程度に○をつけてください。(あてはまるものすべてに○)

手帳の種類	等級・程度					
記入例) 1. ●●●手帳	1級	2級	3級	4級	5級	6級
1. 身体障害者手帳	1級	2級	3級	4級	5級	6級
2. 療育手帳	A1		A2		B1	B2
3. 精神障害者保健福祉手帳	1級		2級		3級	

【問3-1 で「1. 身体障害者手帳」の「等級・程度」に○をつけた方にお聞きします】

問3-2 障害の種類を教えてください。(あてはまるものすべてに○)

1. 視覚障害	4. 音声・言語・そしゃく機能障害
2. 聴覚障害	5. 肢体不自由(上肢・下肢・体幹・運動機能障害)
3. 平衡機能障害	6. 内部障害(1～5以外)

問4 お子さんは、次の項目にあてはまるものはありますか。(あてはまるものすべてに○)

1. 発達障害の診断を受けたことがある	→ 問4-1 へ
2. 難病(小児慢性特定疾病)の診断を受けたことがある	
3. 高次脳機能障害の診断を受けたことがある	
4. 強度行動障害の診断を受けたことがある	
5. 日常的に医療的ケアを受けている	→ 問4-2 へ
6. あてはまるものはない	

【問4 で「1」に○をつけた方にお聞きします。】

問4-1 発達障害の診断名を教えてください。(あてはまるものすべてに○)

1. 学習障害(LD)	4. 広汎性発達障害
2. 注意欠陥・多動性障害(ADHD)	5. その他の発達障害( )
3. 自閉スペクトラム症	6. わからない

【問4 で「5」に○をつけた方にお聞きします。】

問4-2 お子さんが受けている医療的ケアを教えてください。(あてはまるものすべてに○)

1. 気管切開	7. 中心静脈栄養(IVH)
2. 人工呼吸器(レスピレーター)	8. 透析
3. 吸入	9. カテーテル留置
4. 吸引	10. ストマ(人工肛門・人工ぼうこう)
5. 胃ろう・腸ろう	11. 服薬管理
6. 鼻腔経管栄養	12. その他( )

問5 お子さんの障害や発達の不安について、あなたやご家族の方などが気づいたきっかけを教えてください。(1つだけ○)

1. 乳幼児健康診査の受診	5. 保育士等からの保育施設での様子についての話
2. 就学前健康診査の受診	6. 教職員からの学校生活の様子についての話
3. 医療機関の受診	7. その他( )
4. 家庭生活の様子	

問6 お子さんの障害や発達の不安に気づいた時のお子さんの年齢を教えてください。(1つだけ○)

1. 0～2歳	3. 6～12歳
2. 3～5歳	4. 13～17歳

## かぞく かいじょしゃ 2. ご家族や介助者について

問7 お子さんと一緒に暮らしているのはどなたですか。(あてはまるものすべてに○)

1. 父	4. 祖父母
2. 母	5. おじ・おば
3. 兄弟・姉妹	6. その他( )

問8 お子さんは、普段の生活で介助を必要としていますか。(1 つだけ○)

1. 常時必要としている	→ 問8-1 へ
2. 一部必要としている	
3. 特に必要としていない	

【問8 で「1」、「2」に○をつけた方にお聞きします】

問8-1 お子さんの主な介助者はどなたですか。(1 つだけ○)

1. 父	6. 障害児通所事業所(放課後等デイサービス等)の職員
2. 母	7. 障害児入所施設の職員
3. 兄弟・姉妹	8. 医療機関の職員
4. 祖父母	9. その他( )
5. おじ・おば	→ 問8-2 へ

【問8-1 で「1～5」に○をつけた方にお聞きします】

問8-2 主な介助者の年齢を教えてください。(1 つだけ○)

1. 20歳未満	3. 30代	5. 50代	7. 70代
2. 20代	4. 40代	6. 60代	8. 80歳以上

問9 お子さんの父母及び主な同居家族の就労状況を教えてください。父母以外の同居家族については続柄もご記入ください。(それぞれ1つだけ○)

父	1. 正規職員として勤務
	2. 非正規職員(パート・アルバイト等)として勤務
	3. 就労する必要がないため就労していない
	4. 就労したいができない ⇒ 理由( )
	5. その他( )

<p>母</p>	<ol style="list-style-type: none"> <li>1. 正規職員として勤務</li> <li>2. 非正規職員(パート・アルバイト等)として勤務</li> <li>3. 就労する必要があるため就労していない</li> <li>4. 就労したいができない ⇒ 理由( )</li> <li>5. その他( )</li> </ol>
<p>父母以外の 主な同居家族 (続柄: )</p>	<ol style="list-style-type: none"> <li>1. 正規職員として勤務</li> <li>2. 非正規職員(パート・アルバイト等)として勤務</li> <li>3. 就労する必要があるため就労していない</li> <li>4. 就労したいができない ⇒ 理由( )</li> <li>5. その他( )</li> </ol>

### 3. 相談について

問10 あなたは、日常生活で悩んでいることや困っていることはありますか。  
(あてはまるものすべてに○)

<ol style="list-style-type: none"> <li>1. 医療費などの経済的なことについて</li> <li>2. お子さんの健康や障害について</li> <li>3. お子さんの育児・介助について</li> <li>4. お子さんの進学・就職について</li> <li>5. お子さんの将来の生活について</li> <li>6. 地域や人との交流について</li> </ol>	<ol style="list-style-type: none"> <li>7. 社会の障害への理解不足について</li> <li>8. 災害時の対応について</li> <li>9. その他( )</li> </ol>
--	--

問10-1へ

10. 悩んでいることや困っていることはない

【問10で「1～9」に○をつけた方にお聞きます】

問10-1 悩みや困りごとについて、誰(どこ)に相談していますか。(あてはまるものすべてに○)

<ol style="list-style-type: none"> <li>1. 家族・親族</li> <li>2. 友人・知人</li> <li>3. 職場の上司・同僚</li> <li>4. 保育所・幼稚園・学校</li> <li>5. 町役場</li> <li>6. 社会福祉協議会</li> <li>7. 民生委員・児童委員</li> </ol>	<ol style="list-style-type: none"> <li>8. 障害者団体や家族会</li> <li>9. 医療機関</li> <li>10. サービス事業所</li> <li>11. SNS(ソーシャルネットワークサービス)</li> <li>12. その他( )</li> <li>13. 相談するところがわからない</li> <li>14. 相談したことがない</li> </ol>
--	--

問11 あなたは、相談体制についてどのようなことを望みますか。(○は3つまで)

1. 休日や夜間など緊急時の相談窓口の設置
2. 専門性の高い職員による相談が受けられること
3. あなたと同じ立場の人による相談が受けられること
4. 訪問による相談が受けられること
5. プライバシーに配慮した相談が受けられること
6. 親身になって話を聞いてくれること
7. その他( )

問12 あなたは、次の団体を知っていますか。(あてはまるものすべてに○)

1. 「嘉手納町精神療養者家族会」を知っている
2. 「嘉手納町障がい福祉協会」を知っている
3. いずれも知らない

## 4. 保育・教育について

問13 あなたは、保育・教育について、どのようなことを望んでいますか。

(あてはまるものすべてに○)

1. 保護者からの相談に親身に対応してほしい
2. 能力や障害の状態に応じた指導を充実させてほしい
3. 特別支援学校との交流を深めてほしい
4. 通常の学級への受け入れを進めてほしい
5. 子ども達に障害の理解を深めてほしい
6. 保育・教育関係者に障害の理解を深めてほしい
7. 保育所等訪問支援を利用できるようにしてほしい
8. 医療的ケア(痰の吸引など)が受けられるようにしてほしい
9. 放課後の居場所づくりを充実させてほしい
10. 障害特性に配慮した設備を充実させてほしい
11. 乳幼児期から児童期まで円滑に対応できるよう各機関の連携を深めてほしい
12. その他( )
13. 特に望むことはない



問14 次のうち、お子さんの障害に対応できない等の理由等により、利用できなかったもの  
 がありますか。(あてはまるものすべてに○)

- |              |                 |
|--------------|-----------------|
| 1. 保育所・幼稚園   | 5. クラブ活動・部活動    |
| 2. 一時保育・延長保育 | 6. 塾・習い事        |
| 3. 病児・病後児保育  | 7. その他( )       |
| 4. 放課後児童クラブ  | 8. 希望したものは利用できた |

## 5. 外出について

問15 お子さんは、どの程度外出していますか。(1つだけ○)

- |                |                 |
|----------------|-----------------|
| 1. ほぼ毎日外出している  | 4. ほとんど外出していない  |
| 2. 週に何回か外出している | 5. 3か月以上外出していない |
| 3. 月に何回か外出している | 6. 6か月以上外出していない |

問15-1へ

問15-2へ

【問15で「1～3」に○をつけた方にお聞きします】

問15-1 お子さんは、どのような目的で外出することが多いですか。(あてはまるものすべてに○)

- |               |                        |
|---------------|------------------------|
| 1. 通学・通所・通勤   | 5. 趣味やスポーツをする          |
| 2. 医療機関で受診をする | 6. グループ活動に参加する         |
| 3. 買い物に行く     | 7. 地域・学校等の行事やイベントに参加する |
| 4. 友人・知人に会う   | 8. その他( )              |

【問15で「4～6」に○をつけた方にお聞きします】

問15-2 お子さんがあまり外出していない理由を教えてください。(あてはまるものすべてに○)

- |                      |                      |
|----------------------|----------------------|
| 1. 道路・建物・設備に不便を感じるため | 5. 体力・健康面で不安を感じるため   |
| 2. 交通手段がないため         | 6. 重度の障害・病気で外出できないため |
| 3. 外出時の介助者・付添者がいないため | 7. 家で過ごすほうが好きのため     |
| 4. 外出する必要・目的がないため    | 8. その他( )            |

## さいがいに たいおう 6. 災害時の対応について

問16 お子さんが、災害発生時に困ることや不安なことはありますか。(あてはまるものすべてに○)

- |                    |                        |
|--------------------|------------------------|
| 1. 災害情報の収集方法       | 7. 避難所の設備が障害に対応しているか不安 |
| 2. 安全な場所までの避難方法    | 8. 避難所で必要な支援が受けられるか不安  |
| 3. 救助を求める方法        | 9. 避難所で他の人と一緒に過ごすことが不安 |
| 4. 医療機器の電源確保       | 10. その他( )             |
| 5. 薬や医療的ケアの確保      | 11. 困ることや不安なことはない      |
| 6. 介助者(頼れる人)がいないこと |                        |

問17 あなたは、災害に対して備えをしていますか。(あてはまるものすべてに○)

- |                               |  |
|-------------------------------|--|
| 1. 日頃から家族で災害時の対応を話し合っている      |  |
| 2. 非常時の持ち出し品の用意や非常食などの備蓄をしている |  |
| 3. 必要な薬や医療機関の連絡先などの情報を備えている   |  |
| 4. 近所の人や知人などに、災害時の援助をお願いしている  |  |
| 5. 「避難行動要支援者名簿」に登録している        |  |
| 6. 医療機器用に非常用電源を備えている          |  |
| 7. その他( )                     |  |
| 8. 特にしていない                    |  |

問18 あなたは、災害時や緊急時に、どのような方法で、町(地域)の情報を得ていますか。(あてはまるものすべてに○)

- |                       |                         |
|-----------------------|-------------------------|
| 1. 防災行政用無線            | 5. エリアメール               |
| 2. 町ホームページ            | 6. SNS(ソーシャルネットワークサービス) |
| 3. テレビ(災害時等に流れるテロップ)  | 7. その他( )               |
| 4. データ放送(テレビリモコンdボタン) | 8. 情報を得ていない             |

## 7. 福祉サービスの利用について

問19 お子さんは、次の福祉サービスを利用していますか。また、今後利用したいと思いませんか。(①から⑬の項目それぞれに現在の利用状況と今後の利用希望を1つずつ○)

質問項目	現在の利用状況		今後の利用希望	
	利用している	利用していない	利用したいと思ふ	利用したいと思わない
記入例	①	2	①	2
① 児童発達支援 日常生活における基本的な動作指導、知識技能の付与、集団生活への適応訓練などの支援を行う	1	2	1	2
② 医療型児童発達支援 日常生活における基本的な動作指導、知識技能の付与、集団生活への適応訓練などの支援と治療を行う	1	2	1	2
③ 放課後等デイサービス 学校に通学している障害児等が放課後や休日に、施設で生活能力向上の訓練などを行う	1	2	1	2
④ 居宅訪問型児童発達支援 重度の障害で通所サービスを受けるために外出することが困難な障害児を対象に、利用者の居宅を訪問し、発達の支援を行う	1	2	1	2
⑤ 保育所等訪問支援 保育所などに児童指導員や保育士が訪問し、集団生活に適応するための専門的な支援を行う	1	2	1	2
⑥ 障害児相談支援 障害児支援利用計画の作成や、事業者等との連絡調整を行うほか、利用状況の確認を行う	1	2	1	2

しつもんこうもく 質問項目	げんざい りようじょうきょう 現在の利用状況		こんご りようきぼう 今後の利用希望	
	りよう している	利用 していない	おも う 利用 したいと	おも わない 利用 したいと
⑦居宅介護(ホームヘルプ) じたく にゆうよく はいせつ しょくじ かいご おこな 自宅で入浴、排泄、食事の介護を行う	1	2	1	2
⑧同行援護 しかくしやうがい いどう いちじる こんなん ゆう かた 視覚障害により、移動に著しい困難を有する方 に、がいしゅつじ いどうしえん しかくてきじょうほう ていきょう 外出時における移動支援、視覚的情報の提供 等の支援を行う	1	2	1	2
⑨行動援護 ちてきしやうがいたま せいしんしやうがい こうどうじょう こんなん ゆう 知的障害又は精神障害により、行動上の困難を有 する常に介護の必要な方に、がいしゅつじ いどう こうどう 外出時の移動や行動 の際に生じる危険回避のための援護などを行う	1	2	1	2
⑩重度障害者等包括支援 かいご ひつようせい がとても たか いしそつう いちじる こんなん ゆう 介護の必要性がとて高く、意思疎通に著しい困難を有 する方に、かた きょたくかいご いくさう ぼうかつてき おこな 居宅介護など複数のサービスを包括的にを行う	1	2	1	2
⑪短期入所(福祉型) きょたく かいご おこな ひと びょうきなど かいご ばあい 居宅で介護を行う人が病気等で介護できない場合 に、ふくししせつ たんきかん にゆうしょ かいご おこな 福祉施設で短期間の入所による介護を行う	1	2	1	2
⑫短期入所(医療型) じゅうしやうしんしんしやうがいじしゃ いりよう ひつよう かた たんき 重症心身障害児者などの医療が必要な方に、短期 にゆうしょ ふくしがた おな かいご びょういんどう おこな 入所(福祉型)と同じような介護を病院等で行う	1	2	1	2

## 8. 地域生活支援事業について

問20 お子さんに係る、次の地域生活支援事業を利用していますか。また、今後利用したいと思えますか。

(①から⑫の項目それぞれに、現在の利用状況と今度の利用希望を1つずつ○)

質問項目	現在の利用状況		今後の利用希望	
	利用している	利用していない	利用したいと思える	利用したいと思えない
記入例	1	②	①	2
①理解促進研修・啓発事業 障害者等に対する理解を深めるために、研修(ペアレントトレーニング等)や啓発活動(パネル展・講演会等)を行う	1	2	1	2
②自発的活動支援事業 障害者等やその家族、地域住民等が自発的に行う活動(ゆんたく会等)に対し支援を行う	1	2	1	2
③相談支援事業 障害者等や障害者等の保護者等からの相談に応じるとともに必要な情報の提供などを行う	1	2	1	2
④成年後見制度利用支援事業 自分で判断することが困難な障害者等に対し、成年後見制度を利用するための支援を行う	1	2	1	2
⑤意思疎通支援事業 意思の伝達に支援が必要な障害者等に、手話通訳者や要約筆記者の派遣を行う	1	2	1	2
⑥日常生活用具給付事業 障害の特性に合わせた適切な日常生活用具の給付を行う。(特殊寝台、吸引器、入浴補助用具、紙おむつ、住宅改修など)	1	2	1	2
⑦移動支援事業 障害等により外出時の移動が困難な人に対し、外出の際の移動の支援を行う	1	2	1	2


しつもんこうもく 質問項目	げんざい りようじょうきょう 現在の利用状況		こんご りようきぼう 今後の利用希望	
	利用している	利用していない	利用したいと思わない	利用したいと思う
⑧地域活動支援センター 障害者等を対象に、地域活動支援センターにおいて創作的活動や、生産活動、交流促進等の機会の提供を行う	1	2	1	2
⑨日中一時支援事業 障害者等の日中における活動の場を確保し、障害者等の家族の就労支援及び障害者等を日常的に介護している家族の一時的な休息の機会の提供を行う	1	2	1	2
⑩点字・声の広報発行事業 文字による情報入手が困難な障害者等に、点字、音声訳等のわかりやすい方法で情報提供を行う	1	2	1	2
⑪レクリエーション事業 障害者等の交流、余暇活動の質の向上、体力増強等に資するためにレクリエーション活動を行う	1	2	1	2
⑫文化芸術活動振興事業 障害者等に対して文化芸術活動(アフリカ太鼓ジャンプ体験等)の機会の提供を行う	1	2	1	2

## 9. 権利擁護について

問21 あなたは、次の①～⑤の名称や内容をご存知ですか。(①～⑤それぞれ1つだけ○)

	めいしやう ないやう 名称も内容も 知っている	めいしやう き 名称を聞いたこ とはあるが、 ないやう し 内容は知らない	めいしやう ないやう 名称も内容も 知らない
①成年後見制度	1	2	3
②日常生活自立支援事業	1	2	3
③障害者差別解消法	1	2	3
④合理的配慮	1	2	3
⑤障害者虐待防止法	1	2	3

問22 お子さんは、障害があることで次の行為を受けたと感じたり、嫌な思いをしたりしたことはありますか。(あてはまるものすべてに○)

1. 偏見や差別	5. 経済的虐待 ※
2. 身体的虐待 ※	6. ネグレクト ※
3. 心理的虐待 ※	 <div style="border: 1px solid black; padding: 2px; display: inline-block;">問22-1へ</div>
4. 性的虐待 ※	

※虐待の種類と意味は次のとおりです。

身体的虐待…暴力行為や部屋に閉じ込めるなどの行為

心理的虐待…言葉による脅し、差別的な扱いなど精神的な苦痛を与えること

性的虐待…無理やり(または同意と見せかけて)わいせつなことをしたり、させたりすること

経済的虐待…断りなく本人の金銭や財産を使ったり、本人の金銭の使用を制限すること

ネグレクト…世話をしない、放置するなど、本人の生活環境や状態を悪化させること

【問22で「1～6」に○をつけた方にお聞きします】

問22-1 どのような場所や場面で、偏見や差別または虐待を受けたと感じたり、嫌な思いをしたりしましたか。(あてはまるものすべてに○)

1. 保育施設	7. 障害福祉事業所
2. 学校	8. 飲食店
3. 職場	9. スーパー・小売店
4. 医療機関	10. 家族・親族の集まり
5. 公共施設(町立図書館・公園等)	11. 地域の行事や集まり
6. 公共交通機関(バス・タクシー等)	12. その他( )

## 10. 障害者施策全般について

問23 お子さんにとって、嘉手納町は暮らしやすいところだと思いますか。(1つだけ○)

1. 思う	2. あまり思わない	3. 思わない	4. わからない
-------	------------	---------	----------

問24 今後、嘉手納町に特に力を入れてほしいと思う障害福祉施策を教えてください。

(〇は5つまで)

- |                           |                              |
|---------------------------|------------------------------|
| 1. 障害を理由とする差別の解消          | 13. スポーツ・レクリエーション・文化・芸術活動の充実 |
| 2. 障害理解の推進                | 14. スポーツ・レクリエーション・文化・芸術活動の整備 |
| 3. 障害のある町民の権利擁護           | 15. 情報提供及びコミュニケーション支援の充実     |
| 4. 成年後見制度の利用促進            | 16. 移動支援の充実                  |
| 5. 障害の予防と早期発見体制の充実        | 17. 防犯・防災対策の充実               |
| 6. 医療に関する支援               | 18. 就労支援及び就労機会の確保            |
| 7. 障害に配慮した住環境の整備          | 19. 就労移行支援等の充実               |
| 8. 生活環境のバリアフリー化の推進        | 20. 雇用環境に関わる理解の促進            |
| 9. 障害や発達が気になる子どもの早期発見・対応  | 21. 自立生活を支援するサービスの充実         |
| 10. 障害のある子どもの保育環境の充実      | 22. 相談支援体制の充実                |
| 11. 障害や発達が気になる子どもへの支援     | 23. 地域福祉ネットワークの構築            |
| 12. 障害のある子どもの幼児教育・学校教育の充実 | 24. その他( )                   |

## 11. 自由意見

問25 障害者施策全般についてのご意見・ご要望等をご自由にお書きください。(自由記述)

アンケートは以上です。ご協力ありがとうございました。

この調査票は、同封の返信用封筒(切手は不要です。)に入れて、**11月19日(日)までに**郵便ポストへ投函していただきますようお願いいたします。