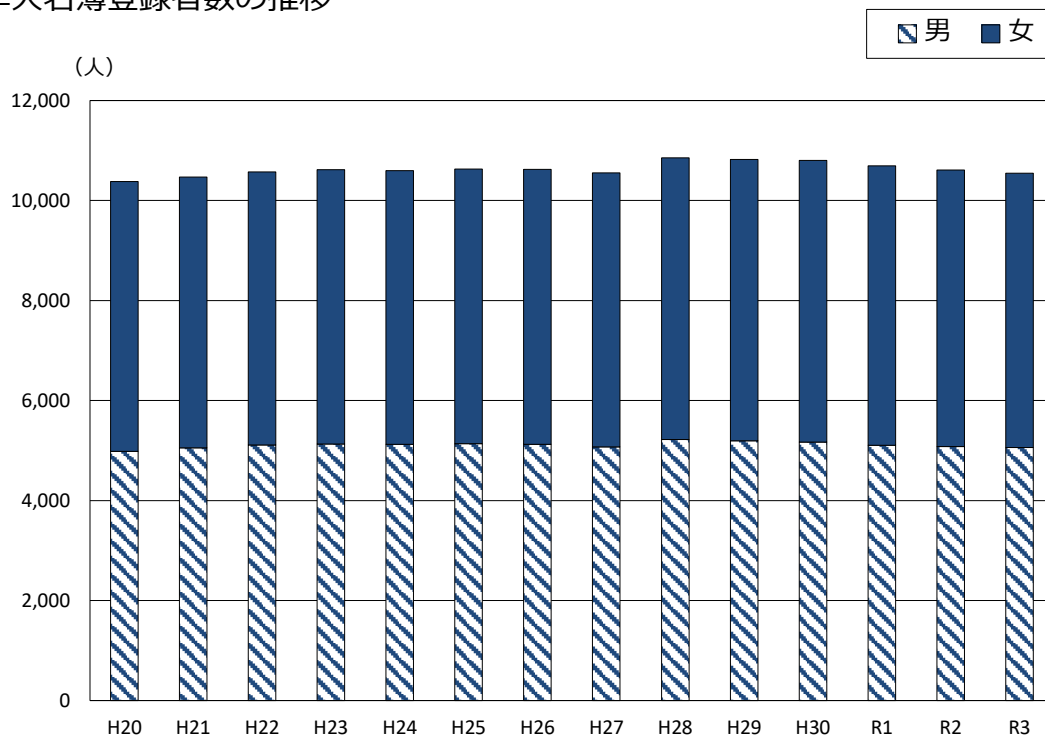
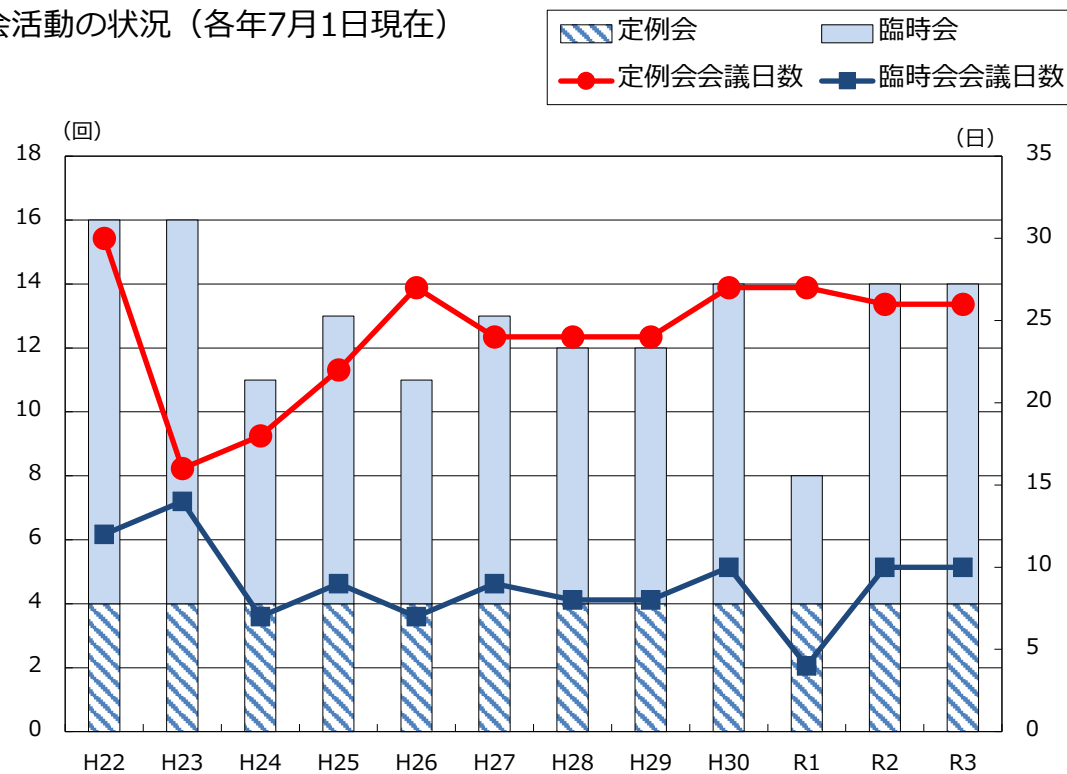


選挙人名簿登録者数の推移



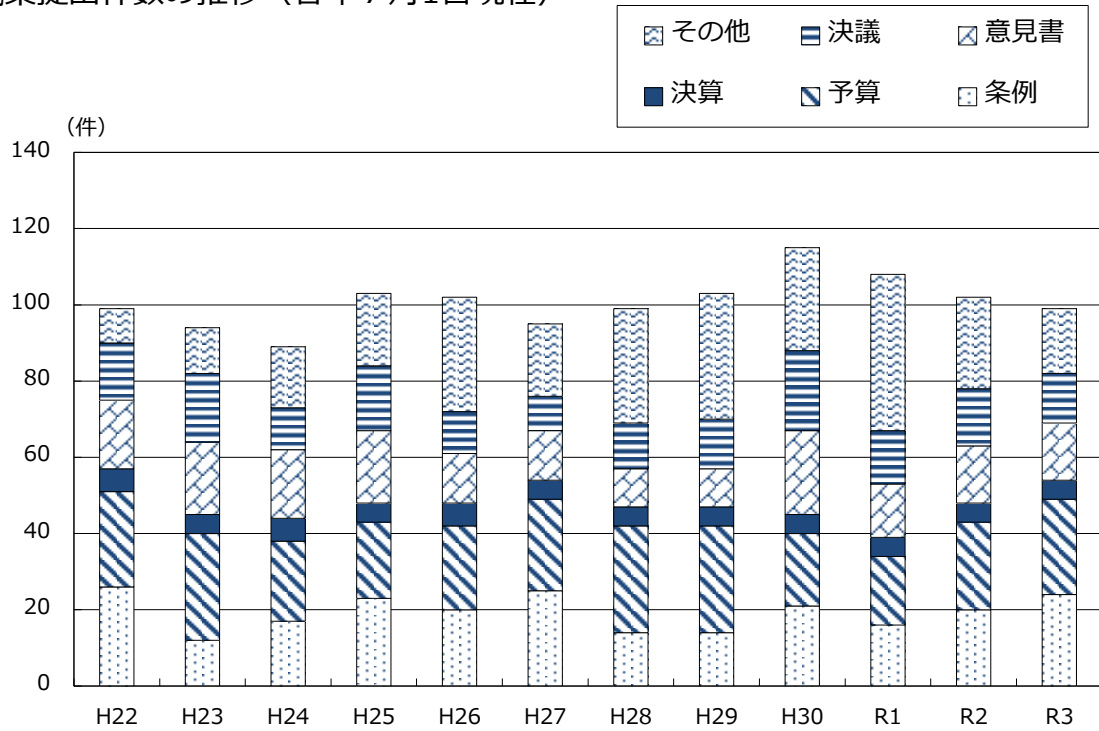
資料：沖縄県選挙管理委員会

議会活動の状況（各年7月1日現在）



資料：町村議会実態調査表

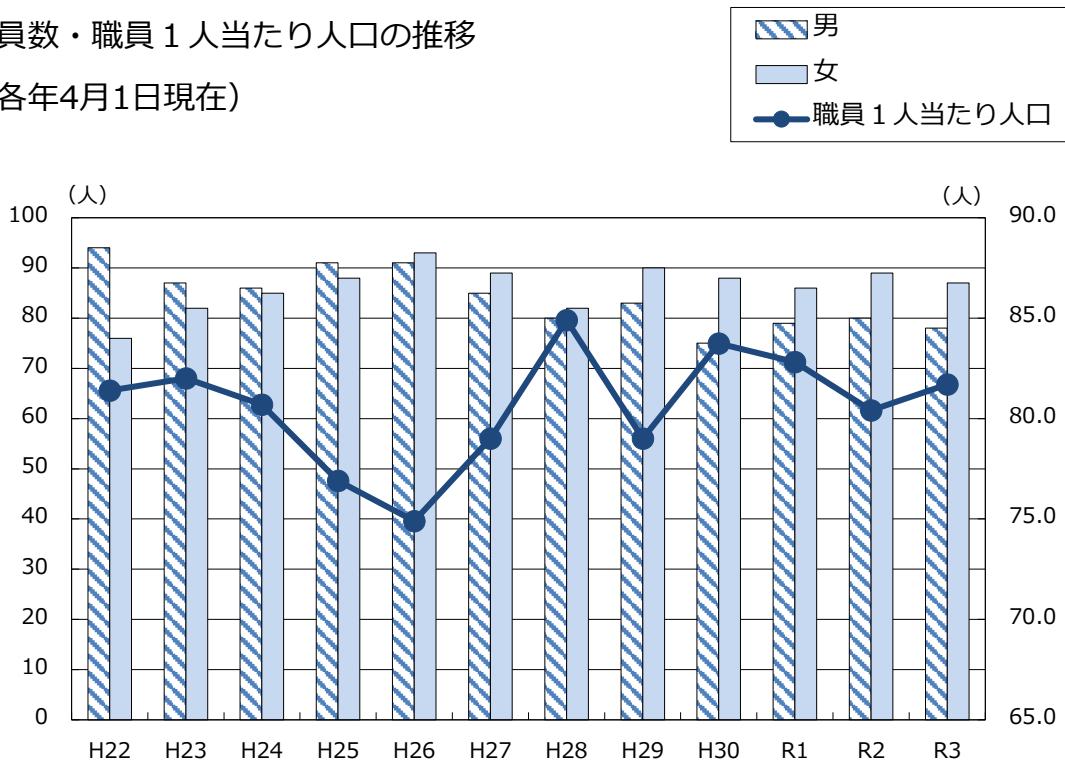
議案提出件数の推移（各年7月1日現在）



資料：町村議会実態調査表

職員数・職員1人あたり人口の推移

(各年4月1日現在)



資料：総務課

1 選挙人名簿登録者数の推移

単位:人

年次	男	女	総数	対前年 増減数	備考
平成 8 年	4,904	5,257	10,161	-	10月7日現在
平成 9 年	4,885	5,219	10,104	△ 57	9月2日現在
平成 10 年	4,928	5,254	10,182	78	10月28日現在
平成 11 年	4,953	5,266	10,219	37	9月2日現在
平成 12 年	4,988	5,280	10,268	49	9月2日現在
平成 13 年	5,031	5,310	10,341	73	6月2日現在
平成 14 年	5,043	5,366	10,409	68	12月2日現在
平成 15 年	5,057	5,351	10,408	△ 1	12月2日現在
平成 16 年	5,041	5,347	10,388	△ 20	12月2日現在
平成 17 年	5,040	5,362	10,402	14	12月2日現在
平成 18 年	5,011	5,371	10,382	△ 20	6月2日現在
平成 19 年	5,012	5,367	10,379	△ 3	6月2日現在
平成 20 年	4,987	5,396	10,383	4	5月29日現在
平成 21 年	5,052	5,418	10,470	87	8月17日現在
平成 22 年	5,109	5,461	10,570	100	11月10日現在
平成 23 年	5,132	5,486	10,618	48	12月1日現在
平成 24 年	5,122	5,475	10,597	△ 21	9月2日現在
平成 25 年	5,136	5,496	10,632	35	7月3日現在
平成 26 年	5,126	5,498	10,624	△ 8	11月6日現在
平成 27 年	5,073	5,481	10,554	△ 70	9月2日現在
平成 28 年	5,219	5,635	10,854	300	12月2日現在
平成 29 年	5,192	5,629	10,821	△ 33	10月9日現在
平成 30 年	5,172	5,633	10,805	△ 16	9月20日現在
令和 元年	5,107	5,584	10,691	△ 114	9月1日現在
令和 2 年	5,077	5,533	10,610	△ 81	9月1日現在
令和 3 年	5,059	5,486	10,545	△ 65	9月1日現在

資料:沖縄県選挙管理委員会

2 村・町長、議員選挙執行状況

年 月 日	選 挙 の 種 類	当 日 有 権 者 数		
		男	女	総 数
昭和 29 . 11 . 21	村 議 会 議 員 補 充 選 挙	1,889	2,445	4,334
昭和 32 . 1 . 3	村 長 選 挙	2,227	2,825	5,052
昭和 32 . 1 . 10	村 議 会 議 員 選 挙	2,274	2,877	5,151
昭和 36 . 1 . 8	村 長 選 挙 (無 投 票)			
昭和 36 . 1 . 15	村 議 会 議 員 選 挙	2,849	3,611	6,460
昭和 39 . 9 . 6	村 長 選 挙 (無 投 票)			
昭和 40 . 1 . 10	村 議 会 議 員 選 挙	3,177	3,799	6,976
昭和 43 . 8 . 25	村 長 選 挙	3,301	3,987	7,288
昭和 44 . 1 . 12	村 議 会 議 員 選 挙	3,482	4,195	7,677
昭和 47 . 8 . 27	村 長 選 挙 (無 投 票)			
昭和 48 . 1 . 14	村 議 会 議 員 選 挙	3,968	4,628	8,596
昭和 51 . 8 . 22	町 長 選 挙 (無 投 票)			
昭和 52 . 1 . 16	町 議 会 議 員 選 挙	4,236	4,493	8,729
昭和 54 . 2 . 18	町 長 選 挙	4,169	4,536	8,705
昭和 56 . 1 . 18	町 議 会 議 員 選 挙	4,247	4,621	8,868
昭和 58 . 1 . 23	町 長 選 挙 (無 投 票)	4,386	4,740	9,126
昭和 60 . 1 . 13	町 議 会 議 員 選 挙	4,564	4,863	9,427
昭和 62 . 1 . 25	町 長 選 挙	4,514	4,859	9,373
昭和 62 . 1 . 25	町 議 会 議 員 補 欠 選 挙	4,514	4,859	9,373
平成 元 . 1 . 15	町 議 会 議 員 選 挙	4,587	4,928	9,515
平成 3 . 1 . 27	町 長 選 挙	4,601	4,978	9,579
平成 5 . 1 . 17	町 議 会 議 員 選 挙	4,702	5,119	9,821
平成 7 . 1 . 22	町 長 選 挙 (無 投 票)			
平成 9 . 1 . 12	町 議 会 議 員 選 挙	4,820	5,153	9,973
平成 11 . 1 . 24	町 長 選 挙 (無 投 票)	4,942	5,257	10,199
平成 13 . 1 . 14	町 議 会 議 員 選 挙 (無 投 票)	4,996	5,284	10,280
平成 15 . 1 . 26	町 長 選 挙 (無 投 票)	4,978	5,284	10,262
平成 17 . 1 . 16	町 議 会 議 員 選 挙	4,967	5,276	10,243
平成 19 . 1 . 18	町 長 選 挙 (無 投 票)	4,943	5,294	10,237
平成 21 . 1 . 18	町 議 会 議 員 選 挙	4,958	5,331	10,289
平成 23 . 1 . 30	町 長 選 挙	5,042	5,417	10,459
平成 25 . 1 . 20	町 議 会 議 員 選 挙	5,039	5,416	10,455
平成 27 . 2 . 1	町 長 選 挙	5,116	5,483	10,599
平成 29 . 1 . 15	町 議 会 議 員 選 挙	5,146	5,571	10,717
平成 31 . 2 . 3	町 長 選 挙	5,167	5,635	10,802
令和 3 . 1 . 17	町 議 会 議 員 選 挙	5,069	5,517	10,586

投票者数			投票率 (%)			定数	候補者数
男	女	総数	男	女	総数		
1,623	2,055	3,678	85.92	84.05	84.86	4	6
1,909	2,382	4,291	85.72	84.32	84.94	1	2
1,956	2,434	4,390	86.02	84.60	85.23	20	23
						1	1
2,500	3,134	5,634	87.75	86.79	87.21	20	23
						1	1
2,828	3,403	6,231	89.01	89.58	89.32	20	23
3,075	3,701	6,776	93.15	92.83	92.97	1	2
3,209	3,865	7,074	92.16	92.13	92.15	20	25
						1	1
3,240	3,884	7,124	81.65	83.92	82.88	20	24
						1	1
3,655	4,164	7,819	86.28	92.68	89.57	20	21
3,626	4,103	7,729	86.98	90.45	88.79	1	2
3,750	4,176	7,926	88.30	90.37	89.38	20	21
						1	1
4,029	4,463	8,492	88.28	91.77	90.08	20	22
3,850	4,333	8,183	85.29	89.17	87.30	1	2
3,850	4,333	8,183	85.29	89.17	87.30	1	2
3,990	4,510	8,500	86.98	91.52	89.33	20	23
3,931	4,535	8,466	85.44	91.10	88.38	1	2
4,018	4,571	8,589	85.45	89.29	87.46	20	22
						1	1
3,672	4,215	7,887	76.18	81.80	79.08	20	21
						1	1
						20	20
						1	1
3,724	4,188	7,912	74.97	79.38	77.24	16	19
						1	1
3,588	4,025	7,613	72.37	75.50	73.99	16	17
3,349	3,806	7,155	66.42	70.26	68.41	1	2
3,475	3,846	7,321	68.96	71.01	70.02	16	19
						1	1
3,384	3,900	7,284	65.76	70.01	67.97	16	18
						1	1
3,238	3,628	6,866	63.88	65.76	64.86	16	18

資料：選挙管理委員会

3 県知事、議員選挙執行状況

年 月 日	選 挙 の 種 類	当 日 有 権 者 数		
		男	女	総 数
昭和 31 . 3 . 11	立 法 院 議 員 選 挙			4,912
昭和 33 . 3 . 16	立 法 院 議 員 選 挙			5,667
昭和 35 . 11 . 13	立 法 院 議 員 選 挙	2,760	3,557	6,317
昭和 37 . 11 . 11	立 法 院 議 員 選 挙	3,055	3,764	6,819
昭和 40 . 11 . 14	立 法 院 議 員 選 挙	3,282	3,966	7,248
昭和 43 . 11 . 10	琉球政府行政主席選挙	3,442	4,164	7,606
昭和 43 . 11 . 10	立 法 院 議 員 選 挙	3,442	4,164	7,606
昭和 47 . 6 . 25	県 知 事 選 挙	3,761	4,518	8,279
昭和 47 . 6 . 26	県 議 会 議 員 選 挙	3,761	4,518	8,279
昭和 51 . 6 . 13	県 知 事 選 挙	4,123	4,431	8,554
昭和 51 . 6 . 13	県 議 会 議 員 選 挙	4,123	4,431	8,554
昭和 53 . 12 . 10	県 知 事 選 挙	4,286	4,683	8,969
昭和 55 . 6 . 8	県 議 会 議 員 選 挙	4,367	4,726	9,093
昭和 57 . 11 . 14	県 知 事 選 挙	4,296	4,641	8,937
昭和 59 . 6 . 10	県 議 会 議 員 選 挙	4,460	4,822	9,282
昭和 61 . 11 . 16	県 知 事 選 挙	4,575	4,939	9,514
昭和 63 . 6 . 12	県 議 会 議 員 選 挙	4,589	4,919	9,508
平成 2 . 11 . 13	県 知 事 選 挙	4,647	5,034	9,681
平成 4 . 6 . 7	県 議 会 議 員 選 挙	4,627	5,062	9,689
平成 6 . 11 . 20	県 知 事 選 挙	4,873	5,196	10,069
平成 8 . 6 . 9	県 議 会 議 員 選 挙	4,844	5,188	10,032
平成 10 . 11 . 15	県 知 事 選 挙	4,923	5,249	10,172
平成 12 . 6 . 11	県 議 会 議 員 選 挙	4,952	5,242	10,194
平成 14 . 11 . 17	県 知 事 選 挙	5,012	5,317	10,329
平成 16 . 6 . 6	県 議 会 議 員 選 挙	5,022	5,304	10,326
平成 18 . 11 . 19	県 知 事 選 挙	4,975	5,336	10,311
平成 20 . 6 . 8	県 議 会 議 員 選 挙	4,932	5,347	10,279
平成 22 . 11 . 28	県 知 事 選 挙	5,067	5,430	10,497
平成 24 . 6 . 10	県 議 会 議 員 選 挙	5,069	5,424	10,493
平成 26 . 11 . 16	県 知 事 選 挙	5,085	5,463	10,548
平成 28 . 6 . 5	県 議 会 議 員 選 挙	5,034	5,446	10,480
平成 30 . 9 . 30	県 知 事 選 挙	5,160	5,623	10,783
令和 2 . 6 . 7	県 議 会 議 員 選 挙	5,082	5,555	10,637
令和 4 . 9 . 11	県 知 事 選 挙	5,021	5,452	10,473

投票者数			投票率 (%)			定数	候補者数
男	女	総数	男	女	総数		
						1	1
		4,588			80.96	1	2
2,512	3,166	5,678	91.01	89.01	89.88	1	3
2,750	3,279	6,029	90.02	87.11	88.41	1	2
2,972	3,624	6,596	90.55	91.38	91.00	1	2
3,252	3,931	7,183	94.48	94.40	94.44	1	3
3,252	3,931	7,183	94.48	94.40	94.44	1	2
3,091	3,699	6,790	82.19	81.87	82.01	1	2
3,091	3,699	6,790	82.19	81.87	82.01	6	9
3,404	3,956	7,360	82.56	89.28	86.04	1	2
3,404	3,956	7,360	82.56	89.28	86.04	6	10
3,616	4,129	7,745	84.37	88.17	86.35	1	2
3,518	4,010	7,528	80.56	84.85	82.79	6	8
3,656	4,108	7,764	85.10	88.52	86.87	1	2
3,441	3,897	7,338	77.15	80.82	79.06	5	7
3,436	3,975	7,411	75.10	80.48	77.90	1	2
3,584	4,149	7,733	78.10	84.35	81.33	5	9
3,479	4,118	7,597	74.87	81.80	78.47	1	2
3,453	4,077	7,530	74.63	80.54	77.72	5	8
2,949	3,487	6,436	60.52	67.11	63.92	1	2
3,216	3,796	7,012	66.39	73.17	69.90	6	8
3,678	4,180	7,858	74.71	79.63	77.25	1	3
3,044	3,507	6,551	61.47	66.90	64.26	6	9
2,912	3,413	6,325	58.10	64.19	61.24	1	4
2,987	3,412	6,399	59.48	64.33	61.97	6	8
3,331	3,823	7,154	66.95	71.65	69.38	1	3
3,173	3,599	6,772	64.33	67.31	65.88	5	8
3,137	3,570	6,707	61.91	65.75	63.89	1	3
2,899	3,164	6,063	57.19	58.33	57.78	5	6
3,292	3,625	6,917	64.74	66.36	65.58	1	4
2,747	3,023	5,770	54.57	55.51	55.06	5	6
3,235	3,650	6,885	62.69	64.91	63.85	1	4
2,572	2,794	5,366	50.61	50.30	50.45	5	7
2,784	3,122	5,906	55.45	57.26	56.39	1	3

資料：選挙管理委員会

4 衆・参議院議員選挙執行状況

年 月 日	選 挙 の 種 類	当 日 有 権 者 数		
		男	女	総 数
昭和 55 . 6 . 22	参 議 院 議 員 選 挙	4,330	4,693	9,023
昭和 57 . 11 . 14	参 議 院 議 員 選 挙	4,346	4,705	9,051
昭和 58 . 6 . 26	参 議 院 議 員 選 挙	4,423	4,766	9,189
昭和 58 . 12 . 18	衆 議 院 議 員 選 挙	4,456	4,835	9,291
昭和 61 . 7 . 6	衆 議 院 議 員 選 挙	4,575	4,929	9,504
昭和 61 . 7 . 6	参 議 院 議 員 選 挙	4,575	4,929	9,504
平成 元 . 7 . 23	参 議 院 議 員 選 挙	4,648	5,027	9,675
平成 2 . 2 . 18	衆 議 院 議 員 選 挙	4,633	5,019	9,652
平成 4 . 7 . 26	参 議 院 議 員 選 挙	4,657	5,101	9,758
平成 5 . 7 . 18	衆 議 院 議 員 選 挙	4,809	5,188	9,997
平成 7 . 7 . 23	参 議 院 議 員 選 挙	4,905	5,211	10,116
平成 8 . 10 . 20	衆 議 院 議 員 選 挙	4,902	5,256	10,158
平成 10 . 7 . 12	参 議 院 議 員 選 挙	4,896	5,222	10,118
平成 12 . 6 . 25	衆 議 院 議 員 選 挙	4,967	5,258	10,225
平成 13 . 7 . 29	参 議 院 議 員 選 挙	4,989	5,290	10,279
. .	(比 例 代 表 制)	(5002)	(5309)	(10311)
平成 15 . 11 . 9	衆 議 院 議 員 選 挙	5,036	5,338	10,374
平成 16 . 7 . 11	参 議 院 議 員 選 挙	5,034	5,318	10,352
平成 17 . 9 . 11	衆 議 院 議 員 選 挙	5,010	5,343	10,353
平成 19 . 4 . 22	参議院議員沖縄県選出議員補欠選挙	4,978	5,350	10,387
平成 19 . 7 . 29	参 議 院 議 員 選 挙	4,990	5,366	10,356
平成 21 . 8 . 30	衆 議 院 議 員 選 挙	5,034	5,412	10,446
平成 22 . 7 . 11	参 議 院 議 員 選 挙	5,090	5,460	10,550
平成 24 . 12 . 16	衆 議 院 議 員 選 挙	5,097	5,490	10,587
平成 25 . 7 . 21	参 議 院 議 員 選 挙	5,098	5,485	10,583
平成 26 . 12 . 14	衆 議 院 議 員 選 挙	5,115	5,516	10,631
平成 28 . 7 . 10	参 議 院 議 員 選 挙	5,251	5,638	10,889
平成 29 . 10 . 22	衆 議 院 議 員 選 挙	5,115	5,516	10,631
令和 元 . 7 . 21	参 議 院 議 員 選 挙	5,251	5,638	10,889
令和 3 . 10 . 31	衆 議 院 議 員 選 挙	5,073	5,510	10,583
令和 4 . 7 . 10	参 議 院 議 員 選 挙	5,152	5,646	10,798

投票者数			投票率 (%)			定数	候補者数
男	女	総数	男	女	総数		
3,625	4,048	7,673	83.72	86.26	85.04	1	2
3,657	4,109	7,766	84.15	87.33	85.80	1	3
3,445	3,915	7,360	77.89	82.14	80.10	1	2
3,723	4,083	7,806	83.55	84.45	84.02	5	6
3,701	4,132	7,833	80.90	83.83	82.42	5	7
3,694	4,135	7,829	80.74	83.89	82.38	1	3
3,304	3,832	7,136	71.08	76.23	73.76	1	3
3,702	4,208	7,910	79.91	83.84	81.95	5	6
2,928	4,463	7,391	62.87	87.49	75.74	1	2
3,431	3,978	7,409	71.35	76.68	74.11	5	7
2,780	3,229	6,009	56.68	61.97	59.40	1	3
2,770	3,189	5,959	56.51	60.67	58.66	1	4
2,932	3,386	6,318	59.89	64.84	62.44	1	5
3,200	3,632	6,832	64.43	69.08	66.82	1	5
2,951	3,379	6,330	59.15	63.88	61.58	1	3
(2954)	(3384)	(6338)	(59)	(64)	(61)	(48)	(204)
2,983	3,269	6,207	59.23	61.24	59.83	1	4
2,796	3,075	5,871	55.54	57.82	56.71	1	2
3,126	3,471	6,597	62.40	64.96	63.72	1	4
2,431	2,739	5,170	48.83	51.20	49.77	1	2
3,061	3,436	6,497	61.34	64.03	62.74	1	2
3,360	3,648	7,008	66.75	67.41	67.09	1	3
2,778	3,089	5,867	54.58	56.58	55.61	1	4
2,965	3,228	6,193	58.17	58.80	58.50	1	4
2,776	3,029	5,805	54.45	55.22	54.85	1	4
2,760	2,977	5,737	53.96	53.97	53.96	1	2
2,870	3,112	5,982	54.66	55.20	54.94	1	3
2,760	2,977	5,737	53.96	53.97	53.96	1	2
2,870	3,112	5,982	54.66	55.20	54.94	1	3
2,836	3,082	5,918	55.90	55.93	55.92	1	4
2,635	2,890	5,525	51.15	51.19	51.17	1	4

資料：選挙管理委員会

5 歴代議長

歴代	氏名	就任年月日	退任年月日	備考
初代	喜世川 可誓	昭和24年1月17日	昭和27年4月8日	
二代	喜友名 朝順	昭和27年4月9日	昭和28年1月25日	
三代	儀保 濱太郎	昭和28年1月27日	昭和32年1月25日	
四代	喜世川 可誓	昭和32年1月27日	昭和36年1月25日	
五代	上間 久雄	昭和36年2月2日	昭和40年1月25日	
六代	村山 盛信	昭和40年1月28日	昭和43年10月20日	
七代	宮城 清郎	昭和43年11月20日	昭和44年1月25日	
八代	村山 盛信	昭和44年1月28日	昭和47年6月13日	
九代	徳元 正信	昭和47年6月28日	昭和48年1月25日	
十代初代	徳元 正信	昭和48年2月26日	昭和52年1月25日	昭和51年1月1日町制施行
二代	與那覇 孫太郎	昭和52年1月26日	昭和56年1月25日	
三代	比嘉 寛一	昭和56年1月26日	昭和60年1月25日	
四代	宮城 篤実	昭和60年1月26日	昭和62年1月21日	
五代	岩井 義信	昭和62年2月3日	平成元年1月25日	
六代	岩井 義信	平成元年1月26日	平成2年6月28日	
七代	宮平 永治	平成2年6月26日	平成5年1月25日	
八代	宮平 永治	平成5年1月26日	平成8年5月31日	
九代	仲宗根 政幸	平成8年6月19日	平成8年9月10日	
十代	田場 盛文	平成8年9月10日	平成9年1月25日	
十一代	田場 盛文	平成9年1月27日	平成13年1月25日	
十二代	稲嶺 盛貞	平成13年1月26日	平成17年1月25日	
十三代	伊礼 政吉	平成17年1月26日	平成21年1月25日	
十四代	田崎 博美	平成21年1月26日	平成25年1月25日	
十五代	徳里 直樹	平成25年1月26日	平成29年1月25日	
十六代	徳里 直樹	平成29年1月26日	令和3年1月25日	
十七代	仲村 渠兼栄	令和3年1月26日		

資料：議会事務局

6 議会の活動状況

各年7月1日現在

区 分		平成 22年	平成 23年	平成 24年	平成 25年	平成 26年	平成 27年	平成 28年	平成 29年	平成 30年	令和 元年	令和 2年	令和 3年	
開催回数	計	16	16	11	13	11	13	12	12	14	8	14	14	
	定例会	4	4	4	4	4	4	4	4	4	4	4	4	
	臨時会	12	12	7	9	7	9	8	8	10	4	10	10	
会期日数	計	53	56	43	59	68	70	62	62	71	63	69	70	
	定例会	41	42	36	50	61	61	54	54	61	59	59	60	
	臨時会	12	14	7	9	7	9	8	8	10	4	10	10	
本会議 日数	計	42	30	25	31	34	33	32	32	37	31	36	36	
	定例会	30	16	18	22	27	24	24	24	27	27	26	26	
	臨時会	12	14	7	9	7	9	8	8	10	4	10	10	
議案 提出 件 数	総 数	101	95	92	116	104	97	102	106	117	110	105	101	
	町	総 数	68	57	60	64	79	69	77	76	60	76	75	72
	長	条 例	26	12	17	22	19	24	14	14	20	16	20	24
	提	予 算	25	28	21	20	22	24	28	28	19	18	23	25
	出	決 算	6	5	6	5	6	5	5	5	5	5	5	5
	議	そ の 他	9	11	13	15	30	14	27	26	14	35	24	16
	案	専決処分(法179)	2	1	3	2	2	2	3	3	2	2	3	2
	件	議 総 数	33	38	32	51	25	28	25	30	57	34	30	29
	数	条 例	-	-	-	1	1	1	0	-	1	-	-	-
		意 見 書	18	19	18	19	13	13	10	10	22	14	15	15
	決 議	15	18	11	17	11	9	12	13	21	14	15	13	
	そ の 他	-	1	3	4	-	5	3	7	13	6	-	1	
議案 審議 結果	総 数	101	95	92	115	104	97	102	106	117	110	105	101	
	原案可決	99	95	91	115	104	95	101	105	117	110	105	101	
	修正可決	-	-	-	-	-	2	1	1	-	-	-	-	
	否 決	2	-	1	-	-	-	-	-	-	-	-	-	
	審議未了	-	-	-	-	-	-	-	-	-	-	-	-	
請願 ・ 陳情	受理件数	17	20	20	19	17	19	22	22	23	14	21	16	
	採 択	12	4	8	6	6	2	3	3	5	1	8	7	
	不 採 択	-	-	1	-	-	2	-	-	-	-	-	-	
	審議未了	-	-	-	-	-	-	-	-	-	-	-	1	
	一部採択	-	-	2	3	2	-	-	-	-	-	-	-	
	資料配布、その他	5	16	9	10	9	15	19	19	18	13	13	8	

資料：町村議会実態調査表

7 歴代村長・町長

歴代	氏名	就任年月日	退任年月日	備考
初代	奥間敏雄	昭和24年1月3日	昭和28年1月18日	
二代	喜友名朝順	昭和28年1月19日	昭和32年1月18日	
三代	喜友名朝誓	昭和32年1月19日	昭和36年1月18日	
四代	伊礼春昌	昭和36年1月19日	昭和39年7月19日	
五代	奥間敏雄	昭和39年9月6日	昭和43年9月5日	
六代	古謝得善	昭和43年9月6日	昭和47年9月5日	
七代 初代	古謝得善	昭和47年9月6日	昭和51年9月5日	昭和51年1月1日 町制施行
二代	古謝得善	昭和51年9月6日	昭和54年1月17日	
三代	吉浜朝永	昭和54年2月20日	昭和58年2月19日	
四代	吉浜朝永	昭和58年2月20日	昭和62年2月19日	
五代	吉浜朝永	昭和62年2月20日	平成3年2月17日	
六代	宮城篤実	平成3年2月18日	平成7年2月17日	
七代	宮城篤実	平成7年2月18日	平成11年2月17日	
八代	宮城篤実	平成11年2月18日	平成15年2月17日	
九代	宮城篤実	平成15年2月18日	平成19年2月17日	
十代	宮城篤実	平成19年2月18日	平成23年2月17日	
十一代	當山宏	平成23年2月18日	平成27年2月17日	
十二代	當山宏	平成27年2月18日	平成31年2月17日	
十三代	當山宏	平成31年2月18日		

資料:総務課

8 職員数状況の推移

各年4月1日現在

区 分	職 員 数			人 口	職員1人 当たり人口
	総 数	男	女		
平成 24 年	171	86	85	13,806	80.7
平成 25 年	169	82	87	13,769	81.5
平成 26 年	166	80	86	13,790	83.1
平成 27 年	162	76	86	13,747	84.9
平成 28 年	163	77	86	13,754	84.4
平成 29 年	163	76	87	13,777	84.5
平成 30 年	163	75	88	13,651	83.7
平成 31 年	165	79	86	13,664	82.8
令和 2 年	169	80	89	13,588	80.4
令和 3 年	165	78	87	13,480	81.7

資料：総務課

注：比謝川行政事務組合への派遣職員を除く。

9 職種別職員数の推移

各年4月1日現在

区 分	平成 24年	平成 25年	平成 26年	平成 27年	平成 28年	平成 29年	平成 30年	令和 元年	令和 2年	令和 3年
一般行政部門	123	120	119	115	118	117	116	117	117	116
議 会	3	3	3	3	3	3	3	3	3	3
総務・企画	41	38	38	36	38	37	37	37	35	34
税 務	10	10	10	10	10	10	10	10	10	10
民 生	37	37	36	36	36	36	35	36	39	39
衛 生	14	14	14	13	14	14	14	14	14	14
農 水	3	3	3	3	2	2	2	2	2	1
商 工	4	4	4	4	5	5	5	5	4	5
土 木	11	11	11	10	10	10	10	10	10	10
特別行政部門	34	33	33	33	30	31	33	34	37	35
教 育	33	34	33	33	30	31	33	34	37	35
公営企業等会計	15	15	14	14	15	15	14	14	15	14
水 道	6	6	6	6	6	6	6	6	6	6
下水道	2	2	2	1	2	2	2	2	2	2
その他	7	7	6	7	7	7	6	6	7	6
総 計	172	168	166	162	163	163	163	165	169	165

資料：地方公共団体定員管理調査 個別団体表(市区町村用)

注：比謝川行政事務組合等への派遣職員を除く。